

令和5年度業務統計年報 目次

【見出し等の文言の説明】

- 「助成対象資金決定件数・金額」…当年度に利子助成金交付決定を行った貸付金の貸付件数・金額
- 「助成対象資金残高件数・金額」…当年度末時点の利子助成対象貸付金の残高件数・金額
- 「助成金交付件数・金額」……………当年度の利子助成金の交付件数・金額
- 「補助金交付額」……………都道府県に対する利子助成等補助金の交付額

【単位のくり上げ】

- 単位のくり上げの方法は四捨五入の方法によりました。
- 単位のくり上げのために合計欄の数字とうちわけを合計した結果が一致しないことがあります。

【凡例】

- 第1部で使用した事業名の略称は、次のとおりです。
農業経営……………農業経営基盤強化資金利子助成金等交付事業
東日本……………東日本大震災復旧・復興農業経営基盤強化資金利子助成金交付事業
TPP等……………担い手経営発展支援金融対策事業
漁業経営……………漁業経営基盤強化金融支援事業
水産業競争力強化……………水産業競争力強化金融支援事業

第1部 図表で見る利子助成事業

| | |
|---|----|
| 1. 助成対象資金決定件数・金額及び残高件数・金額（事業別）…………… | 1 |
| 2. 助成対象資金決定件数・金額及び残高件数・金額（農漁別・資金別）…………… | 5 |
| 3. 助成対象資金決定金額（対融資枠）…………… | 6 |
| 4. 主要農業制度資金に対する利子助成対象割合（決定ベース、過去5カ年）…………… | 7 |
| 5. 農業分野における融資機関別助成対象資金決定件数・金額（過去3カ年）…………… | 8 |
| 6. 都道府県別 助成対象資金決定件数（過去3カ年）…………… | 9 |
| 7. 助成対象資金決定件数・金額の推移…………… | 10 |
| 8. 助成対象資金残高件数・金額の推移…………… | 11 |
| 9. 助成金交付件数・金額の推移…………… | 12 |
| 10. 利子助成率と助成金交付金額の推移…………… | 13 |

第2部 当年度利子助成事業等の諸統計

I 農業経営基盤強化資金利子助成金等交付事業

| | |
|-----------------|----|
| 1 助成対象資金決定件数・金額 | |
| (1) 融資機関別 | 14 |
| (2) 都道府県別 | 15 |
| 2 助成対象資金残高件数・金額 | |
| (1) 融資機関別 | 19 |
| (2) 都道府県別 | 20 |
| 3 助成金交付件数・金額 | |
| (1) 融資機関別 | 23 |
| (2) 都道府県別 | 24 |
| 4 補助金交付額 | |
| 都道府県別 | 27 |

II 東日本大震災復旧・復興農業経営基盤強化資金利子助成金交付事業

| | |
|-----------------|----|
| 1 助成対象資金決定件数・金額 | |
| (1) 融資機関別 | 28 |
| (2) 都道府県別 | 29 |
| 2 助成対象資金残高件数・金額 | |
| (1) 融資機関別 | 30 |
| (2) 都道府県別 | 31 |
| 3 助成金交付件数・金額 | |
| (1) 融資機関別 | 33 |
| (2) 都道府県別 | 34 |

III 担い手経営発展支援金融対策事業（TPP等基金）

| | |
|-----------------|----|
| 1 助成対象資金決定件数・金額 | |
| (1) 融資機関別 | 36 |
| (2) 都道府県別 | 37 |
| 2 助成対象資金残高件数・金額 | |
| (1) 融資機関別 | 38 |
| (2) 都道府県別 | 39 |
| 3 助成金交付件数・金額 | |
| (1) 融資機関別 | 40 |
| (2) 都道府県別 | 41 |

IV 漁業経営基盤強化金融支援事業

| | |
|-----------------|----|
| 1 助成対象資金決定件数・金額 | |
| (1) 融資機関別..... | 42 |
| (2) 都道府県別..... | 43 |
| 2 助成対象資金残高件数・金額 | |
| (1) 融資機関別..... | 45 |
| (2) 都道府県別..... | 46 |
| 3 助成金交付件数・金額 | |
| (1) 融資機関別..... | 47 |
| (2) 都道府県別..... | 48 |

V 一般社団法人全国農業会議所に造成された基金を活用して行う事業

| | |
|-----------------|----|
| 1 助成対象資金残高件数・金額 | |
| (1) 融資機関別..... | 49 |
| (2) 都道府県別..... | 50 |
| 2 助成金交付件数・金額 | |
| (1) 融資機関別..... | 51 |
| (2) 都道府県別..... | 52 |

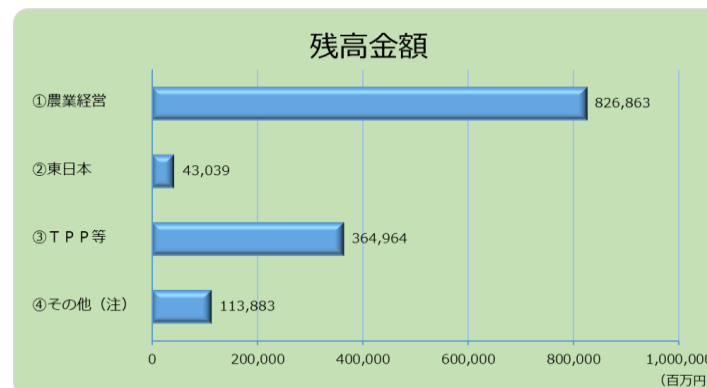
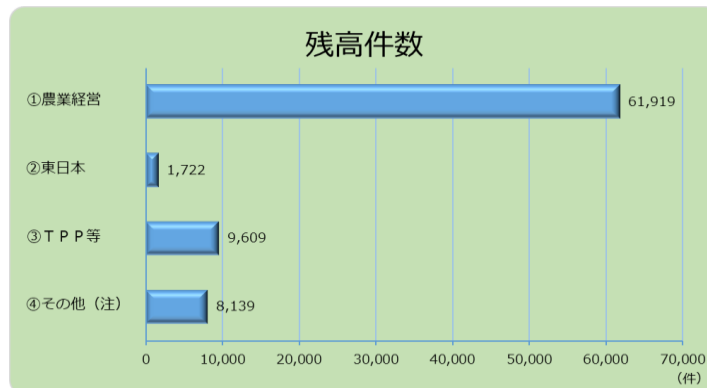
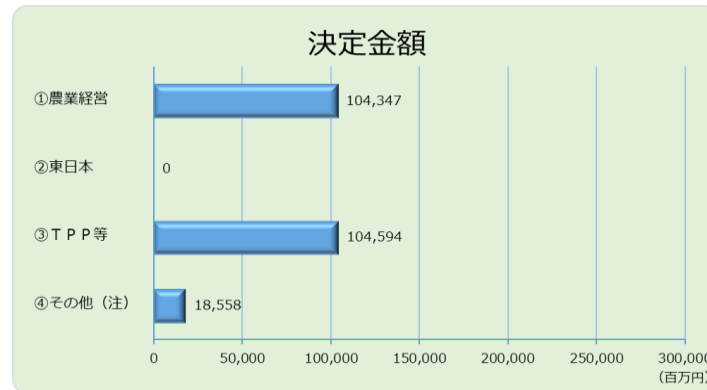
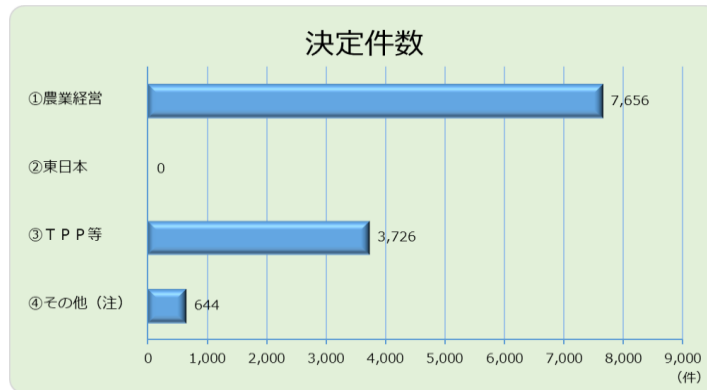
VI 特定非営利活動法人水産業・漁村活性化推進機構に造成された基金を活用して行う事業

| | |
|-----------------|----|
| 1 助成対象資金決定件数・金額 | |
| (1) 融資機関別..... | 53 |
| (2) 都道府県別..... | 54 |
| 2 助成対象資金残高件数・金額 | |
| (1) 融資機関別..... | 55 |
| (2) 都道府県別..... | 56 |
| 3 助成金交付件数・金額 | |
| (1) 融資機関別..... | 57 |
| (2) 都道府県別..... | 58 |

第1部 図表で見る利子助成事業

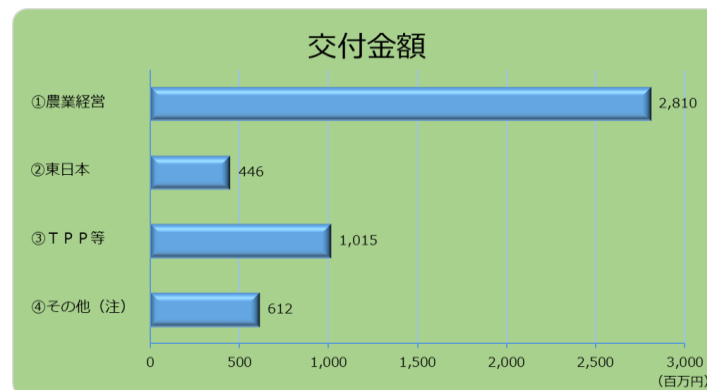
1. 令和5年度 助成対象資金決定件数・金額及び残高件数・金額（事業別）

(1) 事業別件数・金額



(注) その他は、以下の合計

- ・漁業経営基盤強化金融対策事業
- ・一般社団法人全国農業会議所に造成された基金を活用して行う事業
- ・特定非営利活動法人水産業・漁村活性化推進機構に造成された基金を活用して行う事業



第1部 図表で見る利子助成事業

1. 令和5年度 助成対象資金決定件数・金額及び残高件数・金額（事業別）
- (2) 事業別・資金種類別件数・金額

①令和5年度 助成対象資金決定件数・金額（事業別） (単位：件、百万円、%)

| | 令和5年度① | | 令和4年度② | | 対前年度比 (①/②) | |
|---|--------|---------|--------|---------|----------------|--------|
| | 件数 | 金額 | 件数 | 金額 | 件数 | 金額 |
| ①-1 農業経営基盤強化資金利子助成金等交付事業（一般事業） | 4,166 | 42,801 | 5,172 | 37,441 | 80.5% | 114.3% |
| ①-1-1 スーパー-L | 327 | 19,060 | 921 | 11,720 | 35.5% | 162.6% |
| ①-1-2 農業近代化資金 | 3,839 | 23,741 | 4,251 | 25,721 | 90.3% | 92.3% |
| うち 5年間無利子 | 0 | 0 | 115 | 726 | - | - |
| ①-2 農業経営基盤強化資金利子助成金等交付事業（被災農業者特別利子助成事業） | 3,490 | 61,546 | 7,049 | 224,658 | 49.5% | 27.4% |
| うち 新型コロナウイルス感染症対策 | 3,265 | 58,014 | 6,773 | 216,526 | 48.2% | 26.8% |
| ② 東日本大震災復旧・復興農業経営基盤強化資金利子助成金交付事業 | 0 | 0 | 0 | 0 | - | - |
| ③ 担い手経営発展支援金融対策事業 | 3,726 | 104,594 | 2,478 | 92,396 | 150.4% | 113.2% |
| ③-1 スーパー-L | 2,469 | 88,740 | 1,872 | 86,957 | 131.9% | 102.1% |
| ③-2 農業近代化資金 | 1,257 | 15,853 | 606 | 5,440 | 207.4% | 291.4% |
| 農業計 (A) (①~③) | 11,382 | 208,940 | 14,699 | 354,495 | 77.4% | 58.9% |
| ④ 漁業経営基盤強化金融支援事業 | 174 | 5,960 | 204 | 5,710 | 85.3% | 104.4% |
| うち 新型コロナウイルス感染症対策 | 31 | 652 | 101 | 1,304 | 30.7% | 50.0% |
| ⑤ 水産業競争力強化金融支援事業 | 470 | 12,598 | 458 | 11,519 | 102.6% | 109.4% |
| 漁業計 (B) (④+⑤) | 644 | 18,558 | 662 | 17,228 | 97.3% | 107.7% |
| 合計 (A+B) | 12,026 | 227,498 | 15,361 | 371,723 | 78.3% | 61.2% |
| うち 協会事業 (①~④) | 11,556 | 214,900 | 14,903 | 360,204 | 77.5% | 59.7% |

令和5年度 被災農業者特別利子助成事業 (単位：件、千円)

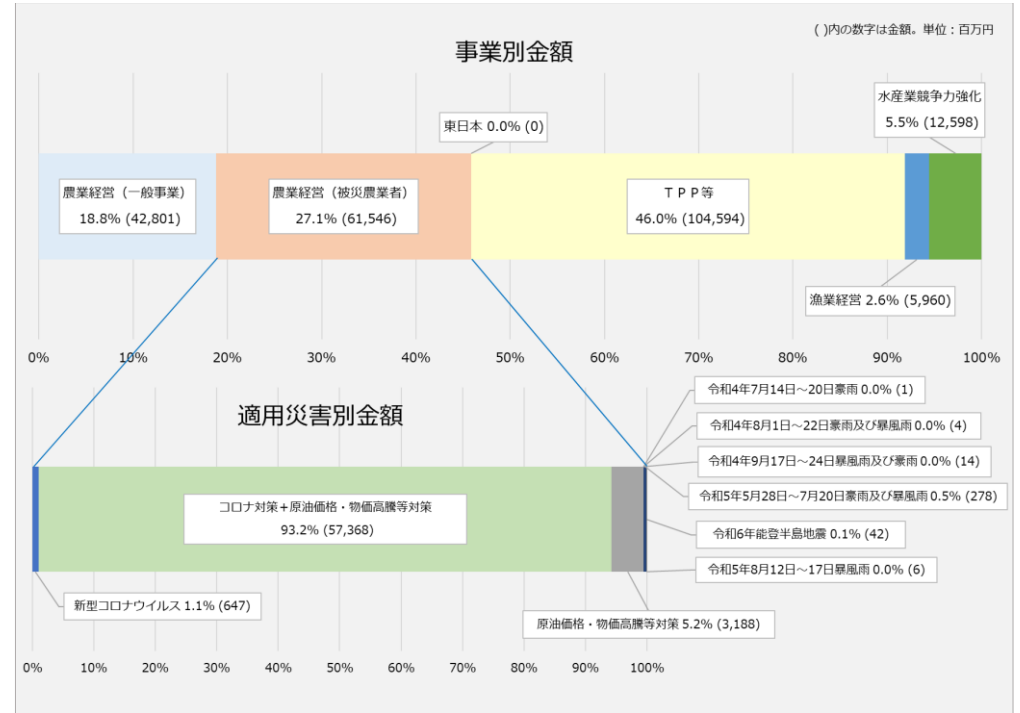
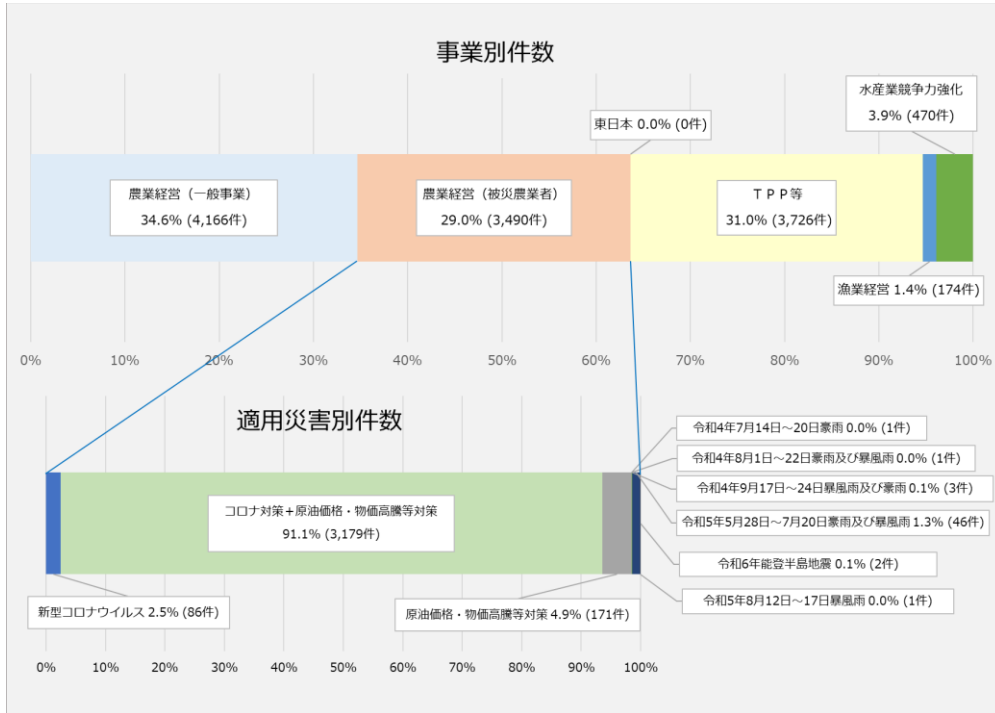
| 適用災害別 | 令和5年度 | | 令和4年度 | |
|------------------------|-------|------------|-------|-------------|
| | 件数 | 金額 | 件数 | 金額 |
| 新型コロナウイルス | 86 | 646,540 | 950 | 28,013,567 |
| コロナ対策+原油価格・物価高騰等対策 | 3,179 | 57,367,705 | 5,669 | 184,841,032 |
| 原油価格・物価高騰等対策 | 171 | 3,187,530 | 178 | 7,422,930 |
| 新型コロナウイルス（反転） | - | - | 154 | 3,670,920 |
| 令和3年5月11日~7月14日豪雨 | - | - | 3 | 4,560 |
| 令和3年8月7日~23日暴風雨及び豪雨 | - | - | 2 | 22,500 |
| 令和4年7月14日~20日豪雨 | 1 | 900 | 18 | 85,300 |
| 令和4年8月1日~22日豪雨及び暴風雨 | 1 | 3,600 | 46 | 343,220 |
| 令和4年9月17日~24日暴風雨及び豪雨 | 3 | 14,000 | 29 | 253,910 |
| 令和5年5月28日~7月20日豪雨及び暴風雨 | 46 | 277,600 | - | - |
| 令和5年8月12日~17日暴風雨 | 1 | 6,000 | - | - |
| 令和6年能登半島地震 | 2 | 42,000 | - | - |
| 合計 | 3,490 | 61,545,875 | 7,049 | 224,657,939 |

令和5年度 被災農業者特別利子助成事業 (単位：件、千円)

| 資金種類別 | 令和5年度 | | 令和4年度 | |
|---------------|-------|------------|-------|-------------|
| | 件数 | 金額 | 件数 | 金額 |
| スーパー-L資金 | 0 | 0 | 783 | 74,465,967 |
| 農林漁業レファイナンス資金 | 3,481 | 61,159,820 | 6,087 | 145,779,356 |
| その他公庫資金 | 4 | 273,995 | 9 | 307,206 |
| 公庫資金 計 | 3,485 | 61,433,815 | 6,879 | 220,552,529 |
| 農業近代化資金 | 0 | 0 | 166 | 4,033,080 |
| その他民間資金 | 5 | 112,060 | 4 | 72,330 |
| 民間資金 計 | 5 | 112,060 | 170 | 4,105,410 |
| 農業計 | 3,490 | 61,545,875 | 7,049 | 224,657,939 |

第1部 図表で見る利子助成事業

1. 令和5年度 助成対象資金決定件数・金額及び残高件数・金額（事業別）
 - (2) 事業別・資金種別件数・金額（つづき）



第1部 図表で見る利子助成事業

1. 令和5年度 助成対象資金決定件数・金額及び残高件数・金額（事業別）

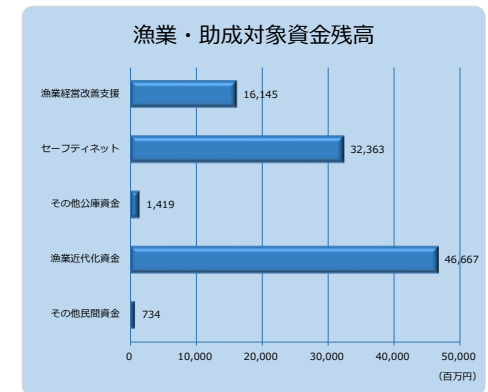
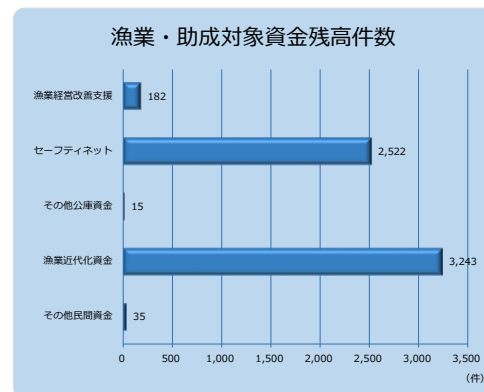
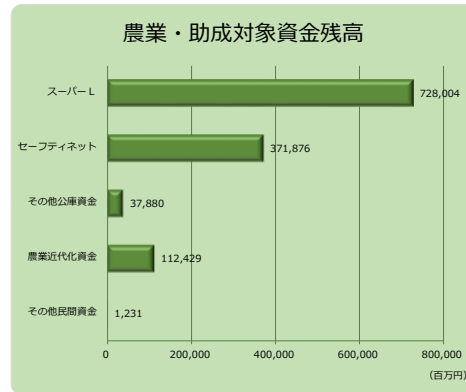
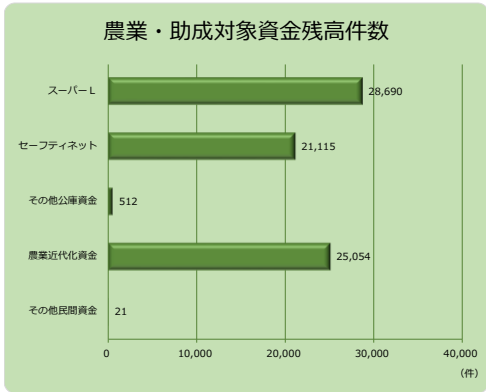
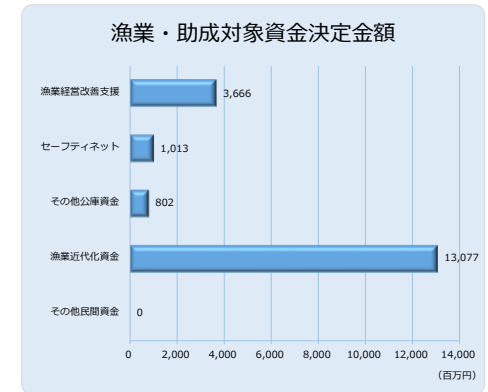
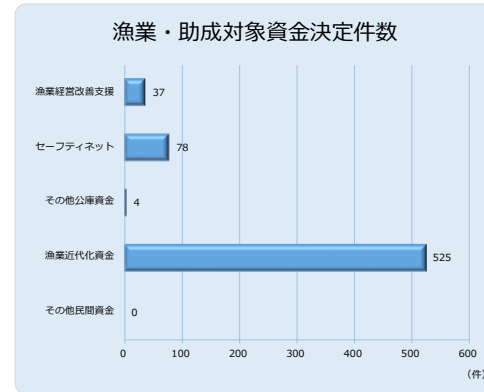
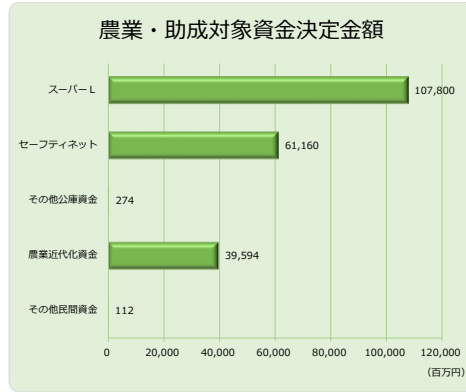
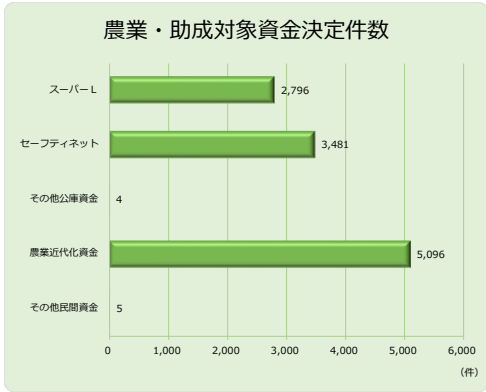
(2) 事業別・資金種類別件数・金額（つづき）

② 令和5年度 助成対象資金残高、利子助成金交付額 (単位：件、百万円、%)

| | 利子助成対象資金残高 | | | | | | 利子助成金交付額 | | |
|---|------------|-----------|---------|-----------|----------|--------|----------|--------|----------|
| | 令和5年度末① | | 令和4年度末② | | 前年度対比①/② | | 令和5年度① | 令和4年度② | 対前年度比①/② |
| | 件数 | 金額 | 件数 | 金額 | 件数 | 金額 | | | |
| ①-1 農業経営基盤強化資金利子助成金等交付事業（一般事業） | 36,353 | 235,281 | 41,054 | 310,576 | 88.5% | 75.8% | 942 | 1,213 | 77.7% |
| ①-1 スーパーL等公庫資金 | 14,026 | 149,094 | 18,985 | 225,910 | 73.9% | 66.0% | 803 | 1,098 | 73.1% |
| ①-2 農業近代化資金 | 22,327 | 86,187 | 22,069 | 84,666 | 101.2% | 101.8% | 139 | 115 | 120.9% |
| うち 5年間無利子 | 439 | 1,194 | 443 | 1,441 | 99.1% | 82.9% | 5 | 3 | 166.7% |
| ①-2 農業経営基盤強化資金利子助成金等交付事業（被災農業者特別利子助成事業） | 25,566 | 591,582 | 22,330 | 596,412 | 114.5% | 99.2% | 1,868 | 1,098 | 170.1% |
| うち 新型コロナウイルス感染症対策 | 23,887 | 573,602 | 20,537 | 579,970 | 116.3% | 98.9% | 1,809 | 1,067 | 169.5% |
| ② 東日本大震災復旧・復興農業経営基盤強化資金利子助成金交付事業 | 1,722 | 43,039 | 2,189 | 52,604 | 78.7% | 81.8% | 446 | 535 | 83.4% |
| ③ 担い手経営発展支援金融対策事業 | 9,609 | 364,964 | 7,210 | 339,179 | 133.3% | 107.6% | 1,015 | 718 | 141.4% |
| ③-1 スーパーL資金 | 7,713 | 346,949 | 6,450 | 333,882 | 119.6% | 103.9% | 979 | 712 | 137.5% |
| ③-2 農業近代化資金 | 1,896 | 18,015 | 760 | 5,298 | 249.5% | 340.0% | 37 | 6 | 1237.4% |
| 一般社団法人全国農業会議所関係 | 2,142 | 16,555 | 2,604 | 20,965 | 82.3% | 79.0% | 355 | 433 | 82.0% |
| 農業計 (A) (①～③、会議所関係) | 75,392 | 1,251,421 | 75,387 | 1,319,736 | 100.0% | 94.8% | 4,626 | 3,997 | 115.7% |
| ④ 漁業経営基盤強化金融支援事業 | 3,067 | 53,191 | 3,133 | 56,421 | 97.9% | 94.3% | 136 | 117 | 116.2% |
| うち 新型コロナウイルス感染症対策 | 2,505 | 32,925 | 2,545 | 35,678 | 98.4% | 92.3% | 73 | 71 | 102.8% |
| ⑤ 特定非営利活動法人水産業・漁村活性化推進機構関係 | 2,930 | 44,137 | 3,065 | 42,227 | 95.6% | 104.5% | 121 | 92 | 131.5% |
| 漁業計 (B) (④+⑤) | 5,997 | 97,328 | 6,198 | 98,648 | 96.8% | 98.7% | 257 | 209 | 123.0% |
| 合計 (A+B) | 81,389 | 1,348,749 | 81,585 | 1,418,384 | 99.8% | 95.1% | 4,883 | 4,206 | 116.1% |
| うち 協会事業 (①～④) | 76,317 | 1,288,057 | 75,916 | 1,355,192 | 100.5% | 95.0% | 4,407 | 3,681 | 119.7% |

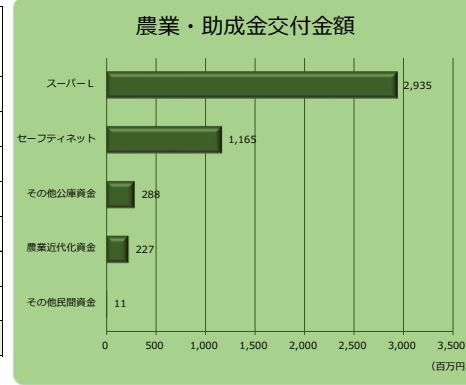
第1部 図表で見る利子助成事業

2. 令和5年度 助成対象資金決定件数・金額及び残高件数・金額（農漁別・資金別）



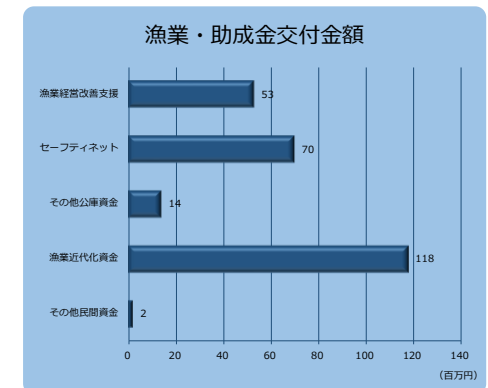
(単位：件、百万円)

| | | 助成対象資金決定 | | 助成対象資金残高 | | 助成金 交付金額 | |
|------|---------|----------|---------|----------|-----------|-------------|-------|
| | | 件数 | 金額 | 件数 | 金額 | | |
| 農業 | 公庫資金 | スーパーL | 2,796 | 107,800 | 28,690 | 728,004 | 2,935 |
| | | セーフティネット | 3,481 | 61,160 | 21,115 | 371,876 | 1,165 |
| | | その他公庫資金 | 4 | 274 | 512 | 37,880 | 288 |
| | 公庫資金計 | 6,281 | 169,234 | 50,317 | 1,137,760 | 4,388 | |
| 民間資金 | 農業近代化資金 | 5,096 | 39,594 | 25,054 | 112,429 | 227 | |
| | その他民間資金 | 5 | 112 | 21 | 1,231 | 11 | |
| | 民間資金計 | 5,101 | 39,706 | 25,075 | 113,660 | 238 | |
| 農業計 | | 11,382 | 208,940 | 75,392 | 1,251,421 | 4,626 | |



(単位：件、百万円)

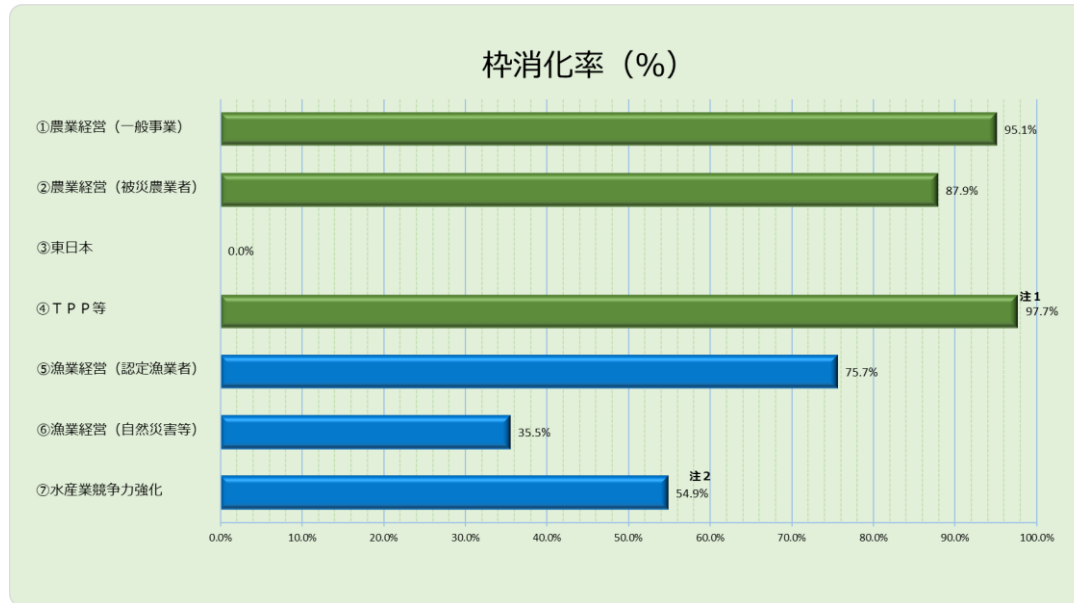
| | | 助成対象資金決定 | | 助成対象資金残高 | | 助成金 交付金額 | |
|-----------|---------|----------|---------|----------|-----------|-------------|----|
| | | 件数 | 金額 | 件数 | 金額 | | |
| 漁業 (注) | 公庫資金 | 漁業経営改善支援 | 37 | 3,666 | 182 | 16,145 | 53 |
| | | セーフティネット | 78 | 1,013 | 2,522 | 32,363 | 70 |
| | | その他公庫資金 | 4 | 802 | 15 | 1,419 | 14 |
| | 公庫資金計 | 119 | 5,481 | 2,719 | 49,927 | 138 | |
| 民間資金 | 漁業近代化資金 | 525 | 13,077 | 3,243 | 46,667 | 118 | |
| | その他民間資金 | 0 | 0 | 35 | 734 | 2 | |
| | 民間資金計 | 525 | 13,077 | 3,278 | 47,401 | 120 | |
| 漁業計 | | 644 | 18,558 | 5,997 | 97,328 | 257 | |
| 農業、漁業合計 | | 12,026 | 227,498 | 81,389 | 1,348,749 | 4,883 | |



(注) 漁業の実績値は、補助事業（漁業経営基盤強化金融支援事業）と水産業・漁村活性化推進機構の受託分を合算したものの。

第1部 図表で見る利子助成事業

3. 令和5年度 助成対象資金決定金額（対融資枠）



（注1）担い手経営発展支援金融対策事業の枠消化率は、H27年度以降R5年度までの交付決定累計金額で算出。（単位：百万円）

| スーパーL | 累計 | 対象融資枠 |
|----------|---------|---------|
| H27補正予算分 | 99,998 | 100,000 |
| H28補正予算分 | 99,984 | 100,000 |
| H29補正予算分 | 99,986 | 100,000 |
| H30補正予算分 | 100,390 | 100,000 |
| R1補正予算分 | 99,988 | 100,000 |
| R2補正予算分 | 69,727 | 70,000 |
| R3補正予算分 | 0 | 0 |
| R4当初予算分 | 71,693 | 72,000 |
| R5当初予算分 | 76,225 | 86,000 |
| 合計 | 717,992 | 728,000 |
| 農業近代化 | | |
| R2補正予算分 | 22,758 | 30,000 |
| 総合計 | 740,750 | 758,000 |

（注2）水産業競争力強化金融支援事業の枠消化率は、H27年度以降R5年度までの交付決定累計金額で算出。（単位：百万円）

| 漁業近代化等 | 累計 | 対象融資枠 |
|----------|--------|---------|
| H27補正予算分 | 8,867 | 10,900 |
| H28補正予算分 | 16,239 | 18,100 |
| H29補正予算分 | 15,134 | 18,000 |
| H30補正予算分 | 19,901 | 24,500 |
| R1補正予算分 | 8,612 | 21,000 |
| R2補正予算分 | 8,223 | 12,800 |
| R3補正予算分 | 6,391 | 28,400 |
| R4補正予算分 | 1,877 | 21,600 |
| R5補正予算分 | 0 | 7,500 |
| 合計 | 85,244 | 162,800 |

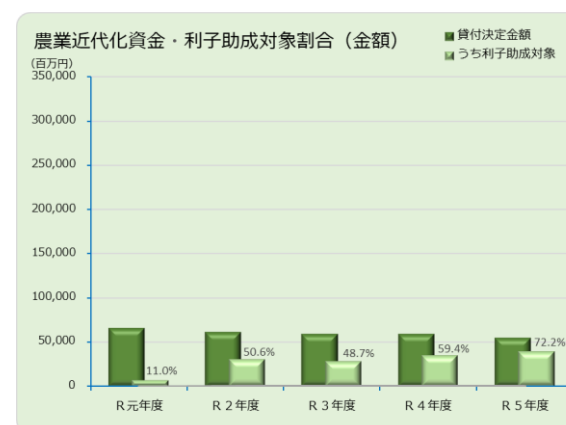
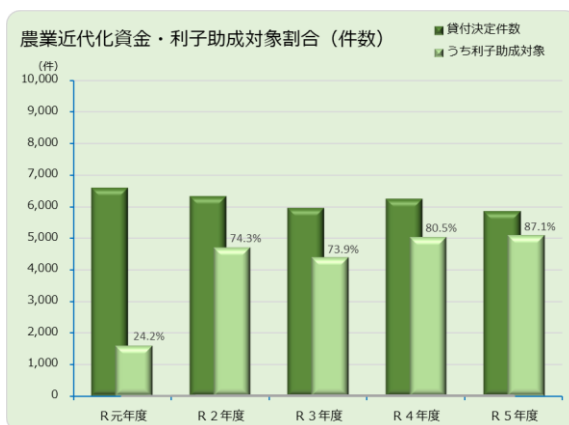
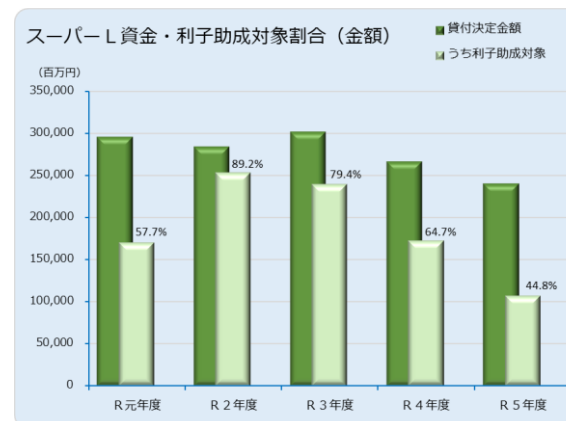
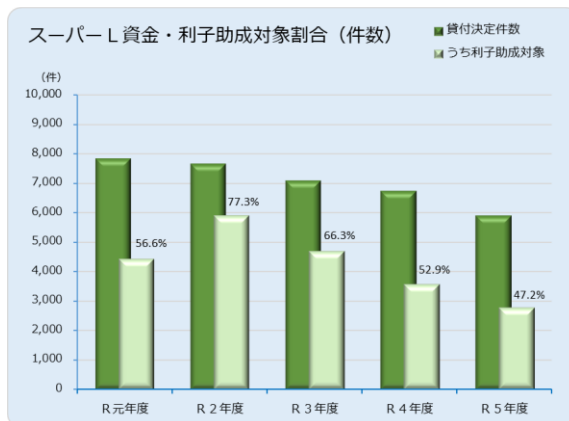
※対融資枠の計算には含まない

（単位：件、百万円）

| | 利子助成対象資金名 | 助成対象資金決定 | | 対象融資枠 | 枠消化率 (%) |
|-----------------------------------|----------------------|----------|----------|---------|----------|
| | | 件数 | 金額 (百万円) | 金額 | |
| ① 農業経営基盤強化資金利子助成金等交付事業（一般事業） | スーパーL（人・農地プラン等） | 327 | 19,060 | 20,000 | 95.3% |
| | 農業近代化（認定農業者） | 3,839 | 23,741 | 25,000 | 95.0% |
| | 農業近代化（5年間無利子） | 0 | 0 | 0 | |
| | 計 | 4,166 | 42,801 | 45,000 | 95.1% |
| ② 農業経営基盤強化資金利子助成金等交付事業（被災農業者） | 農林漁業セーフティネット等公庫資金 | 3,485 | 61,434 | | |
| | 農業近代化等 | 5 | 112 | | |
| | 計 | 3,490 | 61,546 | 70,000 | 87.9% |
| ③ 東日本大震災復旧・復興農業経営基盤強化資金利子助成金交付事業 | スーパーL等公庫資金 | 0 | 0 | 900 | 0.0% |
| | 農業近代化等 | 0 | 0 | 100 | 0.0% |
| | 計 | 0 | 0 | 1,000 | 0.0% |
| ④ 担い手経営発展支援金融対策事業（TPP等基金事業） | スーパーL（R1補正予算） | 16 | 184 | | |
| | スーパーL（R2補正予算） | 23 | 209 | | |
| | スーパーL（R4当初予算） | 288 | 12,123 | | |
| | スーパーL（R5当初予算） | 2,142 | 76,225 | | |
| | 農業近代化（R2補正予算） | 1,257 | 15,853 | | |
| | 計(④) | 3,726 | 104,594 | | |
| | H27年度からR5年度までの累計(注1) | | 740,750 | 758,000 | 97.7% |
| ⑤ 漁業経営基盤強化金融支援事業（経営改善漁業者） | 漁業経営改善支援（公庫資金） | 37 | 3,666 | | |
| | 漁業近代化 | 45 | 873 | | |
| | 計 | 82 | 4,539 | 6,000 | 75.7% |
| ⑥ 漁業経営基盤強化金融支援事業（自然災害等） | 農林漁業セーフティネット等公庫資金 | 78 | 1,013 | | |
| | 漁業近代化等 | 14 | 408 | | |
| | 計 | 92 | 1,421 | 4,000 | 35.5% |
| 農林水産省補助事業計（A） | (①～⑥) | 11,556 | 214,900 | | |
| ⑦ 水産業競争力強化金融支援事業（水産業・漁村活性化推進機構関係） | 漁業近代化等（H27補正予算） | 2 | 214 | | |
| | 漁業近代化等（H28補正予算） | 4 | 270 | | |
| | 漁業近代化等（H29補正予算） | 13 | 541 | | |
| | 漁業近代化等（H30補正予算） | 44 | 1,804 | | |
| | 漁業近代化等（R1補正予算） | 25 | 1,007 | | |
| | 漁業近代化等（R2補正予算） | 50 | 2,234 | | |
| | 漁業近代化等（R3補正予算） | 180 | 4,651 | | |
| | 漁業近代化等（R4補正予算） | 152 | 1,877 | | |
| | 漁業近代化等（R5補正予算） | 0 | 0 | | |
| 他機関造成基金活用事業（B） | 計(⑦) | 470 | 12,598 | | |
| | H27年度からR5年度までの累計(注2) | | 85,244 | 155,300 | 54.9% |
| 利子助成事業全体 | (A+B) | 12,026 | 227,498 | | |
| うち農業関係 | (①～④) | 11,382 | 208,940 | | |
| うち漁業関係 | (⑤～⑦) | 644 | 18,558 | | |

第1部 図表で見る利子助成事業

4. 主要農業制度資金に対する利子助成対象割合(決定ベース、過去5カ年)



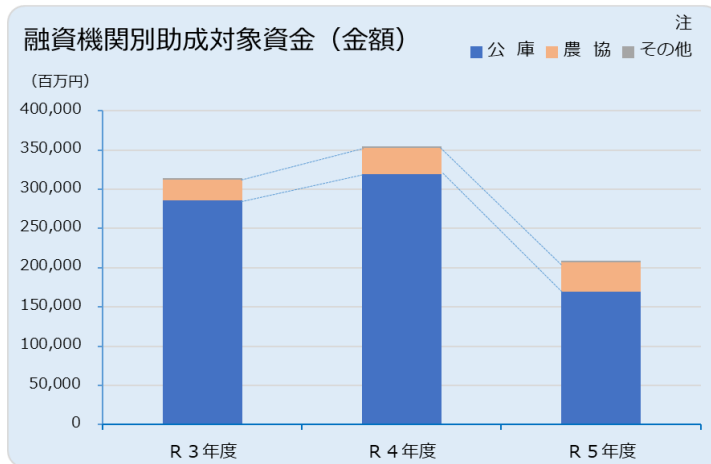
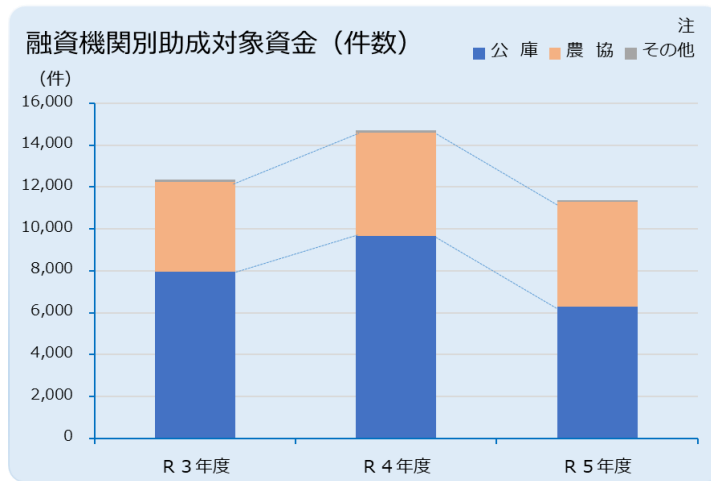
(単位：件、百万円)

| 資金名 | R元年度 | | R2年度 | | R3年度 | | R4年度 | | R5年度 | |
|---------|-------|---------|-------|---------|-------|---------|-------|---------|-------|---------|
| | 件数 | 金額 | 件数 | 金額 | 件数 | 金額 | 件数 | 金額 | 件数 | 金額 |
| スーパーL資金 | 7,854 | 296,252 | 7,664 | 284,607 | 7,107 | 302,728 | 6,758 | 267,431 | 5,919 | 240,691 |
| うち利子助成 | 4,446 | 170,866 | 5,924 | 253,785 | 4,714 | 240,266 | 3,576 | 173,142 | 2,796 | 107,800 |
| 上記対象割合 | 56.6% | 57.7% | 77.3% | 89.2% | 66.3% | 79.4% | 52.9% | 64.7% | 47.2% | 44.8% |
| 農業近代化資金 | 6,582 | 65,717 | 6,312 | 61,750 | 5,944 | 59,313 | 6,243 | 59,291 | 5,853 | 54,837 |
| うち利子助成 | 1,596 | 7,216 | 4,689 | 31,233 | 4,393 | 28,900 | 5,023 | 35,194 | 5,096 | 39,594 |
| 上記対象割合 | 24.2% | 11.0% | 74.3% | 50.6% | 73.9% | 48.7% | 80.5% | 59.4% | 87.1% | 72.2% |

第1部 図表で見る利子助成事業

5. 農業分野における融資機関別助成対象資金決定件数・金額（過去3カ年）

（単位：件、百万円）



（注）その他：農中、信農連、銀行等（銀行、信用金庫、信用組合）の合計

| 事業名 | 融資機関 | R3年度 | | R4年度 | | R5年度 | |
|--|------|--------|---------|--------|---------|--------|---------|
| | | 件数 | 金額 | 件数 | 金額 | 件数 | 金額 |
| 農業経営基盤強化資金 利子助成金等交付事業 | 公庫 | 6,325 | 198,154 | 7,800 | 232,272 | 3,812 | 80,494 |
| | 農中 | | | | | | |
| | 信農連 | 29 | 604 | 23 | 786 | 7 | 133 |
| | 農協 | 4,060 | 25,766 | 4,321 | 28,325 | 3,781 | 23,074 |
| | 銀行等 | 79 | 1,141 | 77 | 716 | 56 | 645 |
| | 計 | 10,493 | 225,665 | 12,221 | 262,099 | 7,656 | 104,347 |
| 東日本大震災復旧・復興 農業経営基盤強化資金 利子助成金交付事業 | 公庫 | | | | | | |
| | 農中 | | | | | | |
| | 信農連 | | | | | | |
| | 農協 | | | | | | |
| | 銀行等 | | | | | | |
| | 計 | | | | | | |
| 担い手経営発展支援金 融対策事業 （T P P等基金事業） | 公庫 | 1,649 | 87,349 | 1,872 | 86,957 | 2,469 | 88,740 |
| | 農中 | | | | | | |
| | 信農連 | 7 | 77 | 14 | 288 | 17 | 898 |
| | 農協 | 216 | 1,315 | 588 | 5,071 | 1,227 | 14,483 |
| | 銀行等 | 4 | 56 | 4 | 81 | 13 | 472 |
| | 計 | 1,876 | 88,797 | 2,478 | 92,396 | 3,726 | 104,594 |
| 全 体 | 公庫 | 7,974 | 285,503 | 9,672 | 319,229 | 6,281 | 169,234 |
| | 農中 | | | | | | |
| | 信農連 | 36 | 681 | 37 | 1,073 | 24 | 1,031 |
| | 農協 | 4,276 | 27,082 | 4,909 | 33,395 | 5,008 | 37,557 |
| | 銀行等 | 83 | 1,197 | 81 | 797 | 69 | 1,118 |
| | 計 | 12,369 | 314,463 | 14,699 | 354,495 | 11,382 | 208,940 |

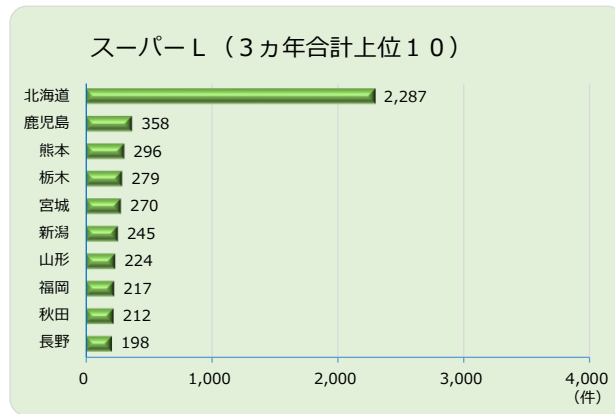
※融資機関名は略称で表示。

- 公庫：日本政策金融公庫と沖縄振興開発金融公庫の合計
- 農中：農林中央金庫
- 信農連：信用農業協同組合連合会
- 農協：農業協同組合
- 銀行等：銀行、信用金庫、信用組合の合計

第1部 図表で見る利子助成事業

6. 都道府県別 助成対象資金決定件数（過去3カ年）

（単位：件）



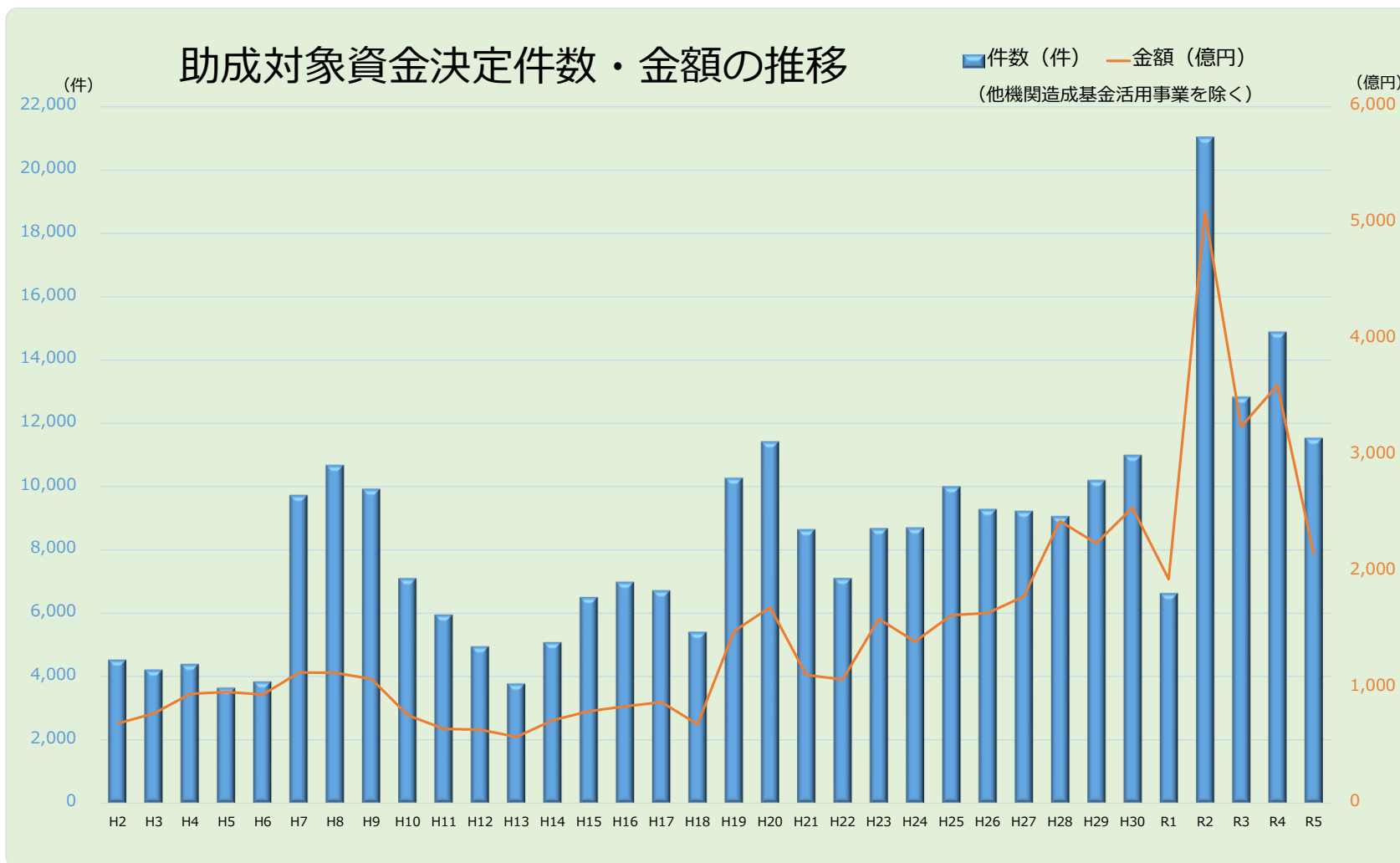
| No. | 都道府県名 | R3年度 | | | R4年度 | | | R5年度 | | | 合計 | | |
|-----|-------|--------|-------|-------|--------|-------|-------|--------|-------|-------|--------|--------|--------|
| | | スーパー-L | 近代化 | 計 | スーパー-L | 近代化 | 計 | スーパー-L | 近代化 | 計 | スーパー-L | 近代化 | 計 |
| 1 | 北海道 | 636 | 287 | 923 | 704 | 225 | 929 | 947 | 374 | 1,321 | 2,287 | 886 | 3,173 |
| 2 | 青森 | 53 | 59 | 112 | 58 | 94 | 152 | 24 | 117 | 141 | 135 | 270 | 405 |
| 3 | 秋田 | 37 | 221 | 258 | 65 | 338 | 403 | 110 | 269 | 379 | 212 | 828 | 1,040 |
| 4 | 岩手 | 61 | 195 | 256 | 37 | 207 | 244 | 44 | 214 | 258 | 142 | 616 | 758 |
| 5 | 宮城 | 66 | 65 | 131 | 120 | 69 | 189 | 84 | 75 | 159 | 270 | 209 | 479 |
| 6 | 山形 | 131 | 123 | 254 | 87 | 150 | 237 | 6 | 147 | 153 | 224 | 420 | 644 |
| 7 | 福島 | 18 | 116 | 134 | 27 | 103 | 130 | 32 | 107 | 139 | 77 | 326 | 403 |
| 8 | 茨城 | 39 | 59 | 98 | 63 | 117 | 180 | 50 | 116 | 166 | 152 | 292 | 444 |
| 9 | 栃木 | 79 | 276 | 355 | 100 | 253 | 353 | 100 | 230 | 330 | 279 | 759 | 1,038 |
| 10 | 群馬 | 31 | 214 | 245 | 41 | 232 | 273 | 23 | 241 | 264 | 95 | 687 | 782 |
| 11 | 長野 | 94 | 88 | 182 | 54 | 124 | 178 | 50 | 101 | 151 | 198 | 313 | 511 |
| 12 | 埼玉 | 35 | 26 | 61 | 51 | 29 | 80 | 41 | 34 | 75 | 127 | 89 | 216 |
| 13 | 千葉 | 29 | 203 | 232 | 34 | 292 | 326 | 28 | 304 | 332 | 91 | 799 | 890 |
| 14 | 東京 | 4 | | 4 | 7 | | 7 | 6 | | 6 | 17 | | 17 |
| 15 | 神奈川 | 20 | | 20 | 36 | | 36 | 37 | | 37 | 93 | | 93 |
| 16 | 山梨 | 8 | 63 | 71 | 7 | 67 | 74 | 11 | 86 | 97 | 26 | 216 | 242 |
| 17 | 静岡 | 22 | 70 | 92 | 19 | 66 | 85 | 55 | 92 | 147 | 96 | 228 | 324 |
| 18 | 新潟 | 61 | 38 | 99 | 119 | 43 | 162 | 65 | 54 | 119 | 245 | 135 | 380 |
| 19 | 富山 | 30 | 98 | 128 | 36 | 103 | 139 | 34 | 93 | 127 | 100 | 294 | 394 |
| 20 | 石川 | 29 | 88 | 117 | 25 | 86 | 111 | 22 | 83 | 105 | 76 | 257 | 333 |
| 21 | 福井 | 23 | 6 | 29 | 62 | 21 | 83 | 34 | 28 | 62 | 119 | 55 | 174 |
| 22 | 岐阜 | 29 | 2 | 31 | 22 | 8 | 30 | 26 | 8 | 34 | 77 | 18 | 95 |
| 23 | 愛知 | 46 | 61 | 107 | 54 | 100 | 154 | 53 | 98 | 151 | 153 | 259 | 412 |
| 24 | 三重 | 6 | 61 | 67 | 19 | 88 | 107 | 26 | 170 | 196 | 51 | 319 | 370 |
| 25 | 滋賀 | 44 | | 44 | 76 | 3 | 79 | 54 | 17 | 71 | 174 | 20 | 194 |
| 26 | 京都 | 11 | | 11 | 28 | 1 | 29 | 23 | 2 | 25 | 62 | 3 | 65 |
| 27 | 大阪 | 2 | | 2 | 2 | | 2 | 6 | | 6 | 10 | | 10 |
| 28 | 兵庫 | 24 | 81 | 105 | 56 | 82 | 138 | 78 | 101 | 179 | 158 | 264 | 422 |
| 29 | 奈良 | 12 | 0 | 12 | 39 | | 39 | 30 | | 30 | 81 | | 81 |
| 30 | 和歌山 | 16 | 20 | 36 | 23 | 26 | 49 | 24 | 12 | 36 | 63 | 58 | 121 |
| 31 | 鳥取 | 17 | 8 | 25 | 11 | 9 | 20 | 21 | 8 | 29 | 49 | 25 | 74 |
| 32 | 島根 | 33 | 25 | 58 | 20 | 26 | 46 | 27 | 31 | 58 | 80 | 82 | 162 |
| 33 | 岡山 | 21 | 98 | 119 | 29 | 125 | 154 | 23 | 120 | 143 | 73 | 343 | 416 |
| 34 | 広島 | 15 | 7 | 22 | 13 | 9 | 22 | 21 | 10 | 31 | 49 | 26 | 75 |
| 35 | 山口 | 38 | 23 | 61 | 27 | 30 | 57 | 22 | 25 | 47 | 87 | 78 | 165 |
| 36 | 徳島 | 23 | 63 | 86 | 34 | 63 | 97 | 19 | 58 | 77 | 76 | 184 | 260 |
| 37 | 香川 | 32 | | 32 | 54 | 1 | 55 | 42 | 3 | 45 | 128 | 4 | 132 |
| 38 | 高知 | 19 | 156 | 175 | 21 | 188 | 209 | 23 | 184 | 207 | 63 | 528 | 591 |
| 39 | 愛媛 | 39 | 29 | 68 | 47 | 22 | 69 | 51 | 21 | 72 | 137 | 72 | 209 |
| 40 | 福岡 | 43 | 34 | 77 | 96 | 49 | 145 | 78 | 52 | 130 | 217 | 135 | 352 |
| 41 | 佐賀 | 43 | 44 | 87 | 53 | 45 | 98 | 34 | 92 | 126 | 130 | 181 | 311 |
| 42 | 長崎 | 56 | 103 | 159 | 43 | 89 | 132 | 25 | 113 | 138 | 124 | 305 | 429 |
| 43 | 熊本 | 113 | 346 | 459 | 72 | 405 | 477 | 111 | 386 | 497 | 296 | 1,137 | 1,433 |
| 44 | 大分 | 28 | 183 | 211 | 24 | 220 | 244 | 20 | 215 | 235 | 72 | 618 | 690 |
| 45 | 宮崎 | 43 | 367 | 410 | 47 | 365 | 412 | 28 | 401 | 429 | 118 | 1,133 | 1,251 |
| 46 | 鹿児島 | 143 | 163 | 306 | 97 | 267 | 364 | 118 | 192 | 310 | 358 | 622 | 980 |
| 47 | 沖縄 | 33 | 9 | 42 | 34 | 17 | 51 | 10 | 12 | 22 | 77 | 38 | 115 |
| 合計 | | 2,435 | 4,178 | 6,613 | 2,793 | 4,857 | 7,650 | 2,796 | 5,096 | 7,892 | 8,024 | 14,131 | 22,155 |

（注）件数は、農業経営基盤強化資金利子助成金等交付事業（災害を除く）及び担い手経営発展支援金融対策事業の実績。

[目次に戻る](#)

第1部 図表で見る利子助成事業

7. 助成対象資金決定件数・金額の推移

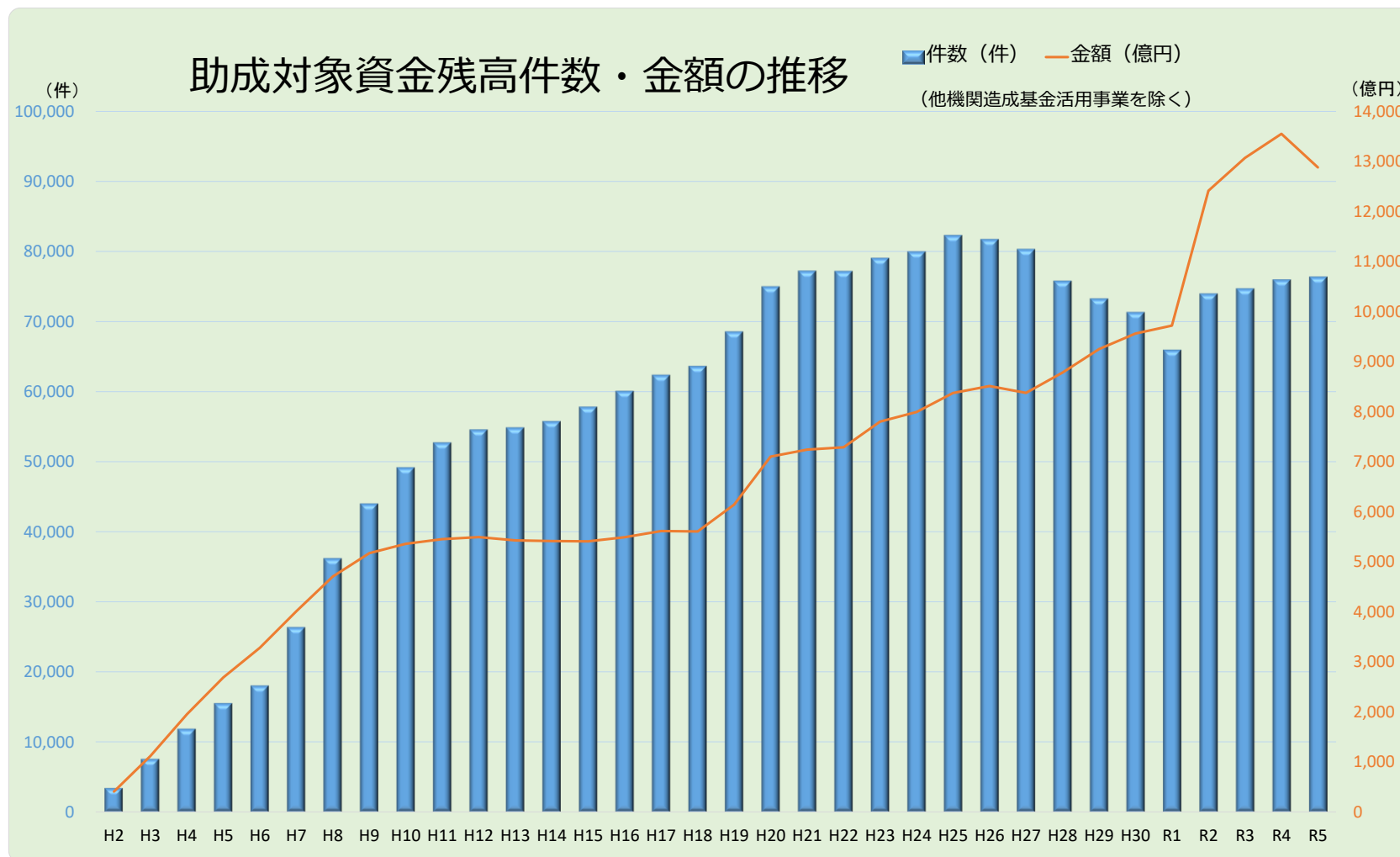


| 年度 | 件数(件) | 金額(億円) |
|-----|--------|--------|
| H2 | 4,553 | 687 |
| H3 | 4,238 | 775 |
| H4 | 4,417 | 943 |
| H5 | 3,667 | 958 |
| H6 | 3,865 | 936 |
| H7 | 9,754 | 1,126 |
| H8 | 10,701 | 1,124 |
| H9 | 9,947 | 1,070 |
| H10 | 7,126 | 758 |
| H11 | 5,978 | 640 |
| H12 | 4,977 | 633 |
| H13 | 3,798 | 571 |
| H14 | 5,111 | 714 |
| H15 | 6,534 | 793 |
| H16 | 7,015 | 834 |
| H17 | 6,746 | 870 |
| H18 | 5,436 | 680 |
| H19 | 10,293 | 1,481 |
| H20 | 11,444 | 1,689 |
| H21 | 8,672 | 1,104 |
| H22 | 7,134 | 1,066 |
| H23 | 8,706 | 1,588 |
| H24 | 8,729 | 1,392 |
| H25 | 10,027 | 1,620 |
| H26 | 9,309 | 1,638 |
| H27 | 9,251 | 1,781 |
| H28 | 9,085 | 2,430 |
| H29 | 10,226 | 2,239 |
| H30 | 11,016 | 2,546 |
| R1 | 6,657 | 1,929 |
| R2 | 21,055 | 5,091 |
| R3 | 12,853 | 3,243 |
| R4 | 14,903 | 3,602 |
| R5 | 11,556 | 2,149 |

[目次に戻る](#)

第1部 図表で見る利子助成事業

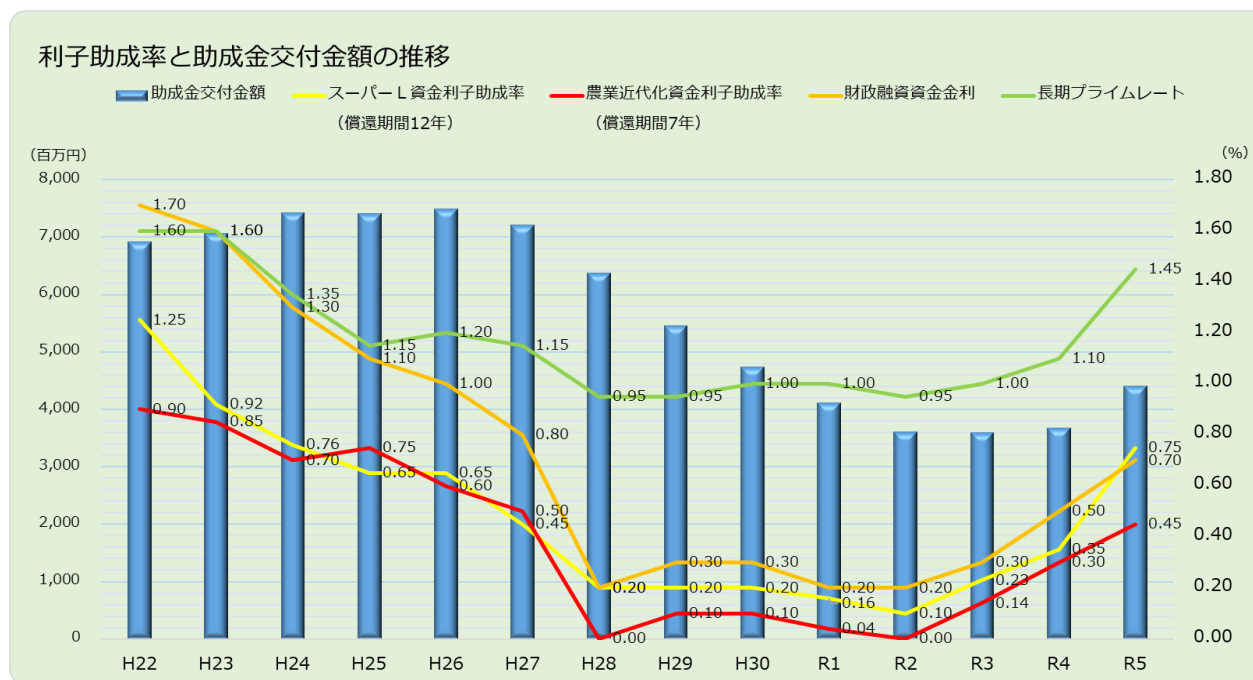
8. 助成対象資金残高件数・金額の推移



| 年度 | 件数(件) | 金額(億円) |
|-----|--------|--------|
| H2 | 3,428 | 406 |
| H3 | 7,597 | 1,118 |
| H4 | 11,893 | 1,951 |
| H5 | 15,537 | 2,687 |
| H6 | 18,047 | 3,282 |
| H7 | 26,360 | 4,012 |
| H8 | 36,180 | 4,706 |
| H9 | 43,984 | 5,172 |
| H10 | 49,127 | 5,359 |
| H11 | 52,691 | 5,452 |
| H12 | 54,526 | 5,492 |
| H13 | 54,819 | 5,428 |
| H14 | 55,723 | 5,412 |
| H15 | 57,772 | 5,408 |
| H16 | 60,042 | 5,489 |
| H17 | 62,318 | 5,613 |
| H18 | 63,584 | 5,605 |
| H19 | 68,499 | 6,142 |
| H20 | 74,932 | 7,102 |
| H21 | 77,157 | 7,241 |
| H22 | 77,128 | 7,289 |
| H23 | 78,982 | 7,800 |
| H24 | 79,909 | 7,994 |
| H25 | 82,241 | 8,371 |
| H26 | 81,684 | 8,513 |
| H27 | 80,270 | 8,374 |
| H28 | 75,739 | 8,780 |
| H29 | 73,206 | 9,250 |
| H30 | 71,275 | 9,560 |
| R1 | 65,887 | 9,718 |
| R2 | 73,905 | 12,413 |
| R3 | 74,645 | 13,071 |
| R4 | 75,916 | 13,552 |
| R5 | 76,317 | 12,881 |

第1部 図表で見る利子助成事業

10. 利子助成率と助成金交付金額の推移



(注) 各利率は各年度4月1日時点のもの

(単位: 百万円, %)

| | H22 | H23 | H24 | H25 | H26 | H27 | H28 | H29 | H30 | R1 | R2 | R3 | R4 | R5 |
|---------------------------|-------|-------|-------|-------|-------|-------|-------|-------|-------|-------|-------|-------|-------|-------|
| 助成金交付金額 | 6,931 | 7,066 | 7,436 | 7,421 | 7,497 | 7,218 | 6,381 | 5,465 | 4,745 | 4,117 | 3,615 | 3,595 | 3,681 | 4,407 |
| スーパーL資金利子助成率 (償還期間12年) | 1.25 | 0.92 | 0.76 | 0.65 | 0.65 | 0.45 | 0.20 | 0.20 | 0.20 | 0.16 | 0.10 | 0.23 | 0.35 | 0.75 |
| 農業近代化資金利子助成率 (償還期間7年) | 0.90 | 0.85 | 0.70 | 0.75 | 0.60 | 0.50 | 0.00 | 0.10 | 0.10 | 0.04 | 0.00 | 0.14 | 0.30 | 0.45 |
| 財政融資資金金利 | 1.70 | 1.60 | 1.30 | 1.10 | 1.00 | 0.80 | 0.20 | 0.30 | 0.30 | 0.20 | 0.20 | 0.30 | 0.50 | 0.70 |
| 長期プライムレート | 1.60 | 1.60 | 1.35 | 1.15 | 1.20 | 1.15 | 0.95 | 0.95 | 1.00 | 1.00 | 0.95 | 1.00 | 1.10 | 1.45 |

(注1) 各利率は各年度4月1日時点のもの。

(注2) 農業近代化資金の利子助成率は、次の期間においてゼロであった。

- ・平成28年3月18日から12月18日まで
- ・令和元年7月19日から12月17日まで
- ・令和2年2月20日から4月19日まで

第2部 当年度利子助成事業等の諸統計

I 農業経営基盤強化資金利子助成金等交付事業

1 助成対象資金決定件数・金額

(1) 融資機関別

(1) 令和5年度融資機関別・資金種別利子助成金交付決定件数・金額

(単位：千円)

| 融 資 機 関 | | 日本公庫 | | 沖縄公庫 | | 信農連 | | 農 協 | | 銀 行 等 | | 合 計 | | |
|------------------|------------------|-------------|------------|------|---------|-----|---------|-------|------------|-------|---------|-------|-------------|--|
| | | 件数 | 金 額 | 件数 | 金 額 | 件数 | 金 額 | 件数 | 金 額 | 件数 | 金 額 | 件数 | 金 額 | |
| 農業経営基盤強化（5年間無利子） | | 327 | 19,059,929 | | | | | | | | | 327 | 19,059,929 | |
| 農業近代化（5年間無利子） | | | | | | | | | | | | | | |
| 農業近代化（通常助成） | | | | | | 7 | 133,300 | 3,776 | 22,962,151 | 56 | 645,304 | 3,839 | 23,740,755 | |
| 一般資金 計 | | 327 | 19,059,929 | | | 7 | 133,300 | 3,776 | 22,962,151 | 56 | 645,304 | 4,166 | 42,800,684 | |
| 農林漁業セーフティネット | 新型コロナ以外 | 197 | 3,198,630 | 28 | 333,000 | | | | | | | 225 | 3,531,630 | |
| | 新型コロナ（災害） | 3,235 | 57,292,490 | 21 | 335,700 | | | | | | | 3,256 | 57,628,190 | |
| | 小 計 | 3,432 | 60,491,120 | 49 | 668,700 | | | | | | | 3,481 | 61,159,820 | |
| 農林漁業施設 | 共同利用 | | | | | | | | | | | | | |
| | 新型コロナ以外 | | | | | | | | | | | | | |
| | 新型コロナ（反転攻勢） | | | | | | | | | | | | | |
| | 小 計 | | | | | | | | | | | | | |
| 主務大臣 | 新型コロナ以外 | | | | | | | | | | | | | |
| | 新型コロナ（反転攻勢） | | | | | | | | | | | | | |
| | 小 計 | | | | | | | | | | | | | |
| 農業基盤整備 | | | | | | | | | | | | | | |
| 農業経営基盤強化 | 新型コロナ以外 | | | | | | | | | | | | | |
| | 新型コロナ（災害） | | | | | | | | | | | | | |
| | 新型コロナ（反転攻勢） | | | | | | | | | | | | | |
| | 小 計 | | | | | | | | | | | | | |
| 経営休育成強化 | 新型コロナ以外 | | | | | | | | | | | | | |
| | 新型コロナ（災害） | 4 | 273,995 | | | | | | | | | 4 | 273,995 | |
| | 新型コロナ（反転攻勢） | | | | | | | | | | | | | |
| | 小 計 | 4 | 273,995 | | | | | | | | | 4 | 273,995 | |
| 農林漁業経営資本強化 | | | | | | | | | | | | | | |
| 農業近代化 | 共同利用 | 新型コロナ以外 | | | | | | | | | | | | |
| | | 新型コロナ（災害） | | | | | | | | | | | | |
| | | 新型コロナ（反転攻勢） | | | | | | | | | | | | |
| | | 小 計 | | | | | | | | | | | | |
| | 個人施設 | 新型コロナ以外 | | | | | | | | | | | | |
| | | 新型コロナ（災害） | | | | | | | | | | | | |
| | | 新型コロナ（反転攻勢） | | | | | | | | | | | | |
| | | 小 計 | | | | | | | | | | | | |
| | 個人施設 （認定・5年超） | 新型コロナ以外 | | | | | | | | | | | | |
| | | 新型コロナ（災害） | | | | | | | | | | | | |
| | | 新型コロナ（反転攻勢） | | | | | | | | | | | | |
| | | 小 計 | | | | | | | | | | | | |
| 農業経営負担軽減支援 | | | | | | | | 5 | 112,060 | | | 5 | 112,060 | |
| 被災農業者対策資金 計 | 新型コロナ以外 | 197 | 3,198,630 | 28 | 333,000 | | | | | | | 225 | 3,531,630 | |
| | 新型コロナ（災害） | 3,239 | 57,566,485 | 21 | 335,700 | | | 5 | 112,060 | | | 3,265 | 58,014,245 | |
| | 新型コロナ（反転攻勢） | | | | | | | | | | | | | |
| | 計 | 3,436 | 60,765,115 | 49 | 668,700 | | | 5 | 112,060 | | | 3,490 | 61,545,875 | |
| 合 計 | | 3,763 | 79,825,044 | 49 | 668,700 | 7 | 133,300 | 3,781 | 23,074,211 | 56 | 645,304 | 7,656 | 104,346,559 | |

(注) 1 「新型コロナ以外」は、指定災害と原油価格・物価高騰等を要因とするものの計。ただし、農林漁業施設資金及び農業基盤整備資金は指定災害を要因とするもののみ。

2 「新型コロナ（災害）」には、新型コロナウィルスと原油価格・物価高騰等の両方を要因とするものを含む。

(p15～18も同じ。)

第2部 当年度利子助成事業等の諸統計

I 農業経営基盤強化資金利子助成金等交付事業

1 助成対象資金決定件数・金額

(2) 都道府県別

(2) 令和5年度資金種類別・都道府県別利子助成金交付決定件数・金額 (2/4)

(単位：千円)

| 資金 種類 都道 府県 | 農業基盤整備 | | 農業経営基盤強化 | | | | | | 経営体育成強化 | | | | | | 農林漁業 経営資本強化 | | | | | |
|----------------------|---------|----|----------|----|-----------|----|-------------|----|---------|----|---------|----|-----------|---------|----------------|----|----|---------|---------|----|
| | 新型コロナ以外 | | 新型コロナ以外 | | 新型コロナ(災害) | | 新型コロナ(反転攻勢) | | 小計 | | 新型コロナ以外 | | 新型コロナ(災害) | | 新型コロナ(反転攻勢) | | 小計 | | 新型コロナ以外 | |
| | 件数 | 金額 | 件数 | 金額 | 件数 | 金額 | 件数 | 金額 | 件数 | 金額 | 件数 | 金額 | 件数 | 金額 | 件数 | 金額 | 件数 | 金額 | 件数 | 金額 |
| 北海道 | | | | | | | | | | | | | | | | | | | | |
| 青森 | | | | | | | | | | | | | | | | | | | | |
| 秋田 | | | | | | | | | | | | | | | | | | | | |
| 岩手 | | | | | | | | | | | | | | | | | | | | |
| 宮城 | | | | | | | | | | | | | | | | | | | | |
| 山形 | | | | | | | | | | | | | | | | | | | | |
| 福島 | | | | | | | | | | | | | | | | | | | | |
| 茨城 | | | | | | | | | | | | | | | | | | | | |
| 栃木 | | | | | | | | | | | | | | | | | | | | |
| 群馬 | | | | | | | | | | | | | | | | | | | | |
| 長野 | | | | | | | | | | | | | 1 | 30,000 | | | 1 | 30,000 | | |
| 埼玉 | | | | | | | | | | | | | | | | | | | | |
| 東京 | | | | | | | | | | | | | | | | | | | | |
| 神奈川 | | | | | | | | | | | | | | | | | | | | |
| 山梨 | | | | | | | | | | | | | | | | | | | | |
| 静岡 | | | | | | | | | | | | | | | | | | | | |
| 新潟 | | | | | | | | | | | | | | | | | | | | |
| 富山 | | | | | | | | | | | | | | | | | | | | |
| 石川 | | | | | | | | | | | | | | | | | | | | |
| 福井 | | | | | | | | | | | | | | | | | | | | |
| 岐阜 | | | | | | | | | | | | | | | | | | | | |
| 愛知 | | | | | | | | | | | | | | | | | | | | |
| 三重 | | | | | | | | | | | | | | | | | | | | |
| 滋賀 | | | | | | | | | | | | | | | | | | | | |
| 京都 | | | | | | | | | | | | | | | | | | | | |
| 大阪 | | | | | | | | | | | | | | | | | | | | |
| 兵庫 | | | | | | | | | | | | | | | | | | | | |
| 奈良 | | | | | | | | | | | | | | | | | | | | |
| 和歌山 | | | | | | | | | | | | | | | | | | | | |
| 鳥取 | | | | | | | | | | | | | | | | | | | | |
| 島根 | | | | | | | | | | | | | | | | | | | | |
| 岡山 | | | | | | | | | | | | | | | | | | | | |
| 広島 | | | | | | | | | | | | | | | | | | | | |
| 山口 | | | | | | | | | | | | | | | | | | | | |
| 徳島 | | | | | | | | | | | | | | | | | | | | |
| 香川 | | | | | | | | | | | | | | | | | | | | |
| 高知 | | | | | | | | | | | | | | | | | | | | |
| 愛媛 | | | | | | | | | | | | | | | | | | | | |
| 福岡 | | | | | | | | | | | | | | | | | | | | |
| 佐賀 | | | | | | | | | | | | | | | | | | | | |
| 長崎 | | | | | | | | | | | | | | | | | | | | |
| 熊本 | | | | | | | | | | | | | 2 | 132,100 | | | 2 | 132,100 | | |
| 大分 | | | | | | | | | | | | | | | | | | | | |
| 宮崎 | | | | | | | | | | | | | 1 | 111,895 | | | 1 | 111,895 | | |
| 鹿児島 | | | | | | | | | | | | | | | | | | | | |
| 沖縄 | | | | | | | | | | | | | | | | | | | | |
| 合計 | | | | | | | | | | | | | 4 | 273,995 | | | 4 | 273,995 | | |

第2部 当年度利子助成事業等の諸統計

I 農業経営基盤強化資金利子助成金等交付事業

1 助成対象資金決定件数・金額

(2) 都道府県別

(2) 令和5年度資金種別・都道府県別利子助成金交付決定件数・金額 (3/4)

(単位：千円)

| 都道府県 | 農業近代化（共同利用） | | | | | | | | 農業近代化（個人施設） | | | | | | | | 農業近代化（個人施設・認定・5年超） | | | | | | | | |
|------|-------------|----|-----------|----|-------------|----|----|----|-------------|----|-----------|----|-------------|----|----|----|--------------------|----|-----------|----|-------------|----|----|----|--|
| | 新型コロナ以外 | | 新型コロナ（災害） | | 新型コロナ（反転攻勢） | | 小計 | | 新型コロナ以外 | | 新型コロナ（災害） | | 新型コロナ（反転攻勢） | | 小計 | | 新型コロナ以外 | | 新型コロナ（災害） | | 新型コロナ（反転攻勢） | | 小計 | | |
| | 件数 | 金額 | 件数 | 金額 | 件数 | 金額 | 件数 | 金額 | 件数 | 金額 | 件数 | 金額 | 件数 | 金額 | 件数 | 金額 | 件数 | 金額 | 件数 | 金額 | 件数 | 金額 | 件数 | 金額 | |
| 北海道 | | | | | | | | | | | | | | | | | | | | | | | | | |
| 青森 | | | | | | | | | | | | | | | | | | | | | | | | | |
| 秋田 | | | | | | | | | | | | | | | | | | | | | | | | | |
| 岩手 | | | | | | | | | | | | | | | | | | | | | | | | | |
| 宮城 | | | | | | | | | | | | | | | | | | | | | | | | | |
| 山形 | | | | | | | | | | | | | | | | | | | | | | | | | |
| 福島 | | | | | | | | | | | | | | | | | | | | | | | | | |
| 茨城 | | | | | | | | | | | | | | | | | | | | | | | | | |
| 栃木 | | | | | | | | | | | | | | | | | | | | | | | | | |
| 群馬 | | | | | | | | | | | | | | | | | | | | | | | | | |
| 長野 | | | | | | | | | | | | | | | | | | | | | | | | | |
| 埼玉 | | | | | | | | | | | | | | | | | | | | | | | | | |
| 東京 | | | | | | | | | | | | | | | | | | | | | | | | | |
| 神奈川 | | | | | | | | | | | | | | | | | | | | | | | | | |
| 山梨 | | | | | | | | | | | | | | | | | | | | | | | | | |
| 静岡 | | | | | | | | | | | | | | | | | | | | | | | | | |
| 新潟 | | | | | | | | | | | | | | | | | | | | | | | | | |
| 富山 | | | | | | | | | | | | | | | | | | | | | | | | | |
| 石川 | | | | | | | | | | | | | | | | | | | | | | | | | |
| 福井 | | | | | | | | | | | | | | | | | | | | | | | | | |
| 岐阜 | | | | | | | | | | | | | | | | | | | | | | | | | |
| 愛知 | | | | | | | | | | | | | | | | | | | | | | | | | |
| 三重 | | | | | | | | | | | | | | | | | | | | | | | | | |
| 滋賀 | | | | | | | | | | | | | | | | | | | | | | | | | |
| 京都 | | | | | | | | | | | | | | | | | | | | | | | | | |
| 大阪 | | | | | | | | | | | | | | | | | | | | | | | | | |
| 兵庫 | | | | | | | | | | | | | | | | | | | | | | | | | |
| 奈良 | | | | | | | | | | | | | | | | | | | | | | | | | |
| 和歌山 | | | | | | | | | | | | | | | | | | | | | | | | | |
| 鳥取 | | | | | | | | | | | | | | | | | | | | | | | | | |
| 島根 | | | | | | | | | | | | | | | | | | | | | | | | | |
| 岡山 | | | | | | | | | | | | | | | | | | | | | | | | | |
| 広島 | | | | | | | | | | | | | | | | | | | | | | | | | |
| 山口 | | | | | | | | | | | | | | | | | | | | | | | | | |
| 徳島 | | | | | | | | | | | | | | | | | | | | | | | | | |
| 香川 | | | | | | | | | | | | | | | | | | | | | | | | | |
| 高知 | | | | | | | | | | | | | | | | | | | | | | | | | |
| 愛媛 | | | | | | | | | | | | | | | | | | | | | | | | | |
| 福岡 | | | | | | | | | | | | | | | | | | | | | | | | | |
| 佐賀 | | | | | | | | | | | | | | | | | | | | | | | | | |
| 長崎 | | | | | | | | | | | | | | | | | | | | | | | | | |
| 熊本 | | | | | | | | | | | | | | | | | | | | | | | | | |
| 大分 | | | | | | | | | | | | | | | | | | | | | | | | | |
| 宮崎 | | | | | | | | | | | | | | | | | | | | | | | | | |
| 鹿児島 | | | | | | | | | | | | | | | | | | | | | | | | | |
| 沖縄 | | | | | | | | | | | | | | | | | | | | | | | | | |
| 合計 | | | | | | | | | | | | | | | | | | | | | | | | | |

実績なし

第2部 当年度利子助成事業等の諸統計

I 農業経営基盤強化資金利子助成金等交付事業

1 助成対象資金決定件数・金額

(2) 都道府県別

(2) 令和5年度資金種類別・都道府県別利子助成金交付決定件数・金額(4/4)

(単位:千円)

| 都道府県 | 資金種類 | | 被災農業者対策資金 計 | | | | | | | | 合計 | |
|------|----------------|---------|-------------|-----------|---------------|------------|-----------------|----|-------|------------|-------|-------------|
| | 農業経営 負担軽減支援 | | 新型コロナウイルス以外 | | 新型コロナウイルス(災害) | | 新型コロナウイルス(反転攻勢) | | 計 | | 件数 | 金額 |
| | 件数 | 金額 | 件数 | 金額 | 件数 | 金額 | 件数 | 金額 | 件数 | 金額 | | |
| 北海道 | | | 22 | 63,480 | 1,966 | 24,381,560 | | | 1,988 | 24,445,040 | 2,187 | 29,126,838 |
| 青森 | | | | | 10 | 375,400 | | | 10 | 375,400 | 96 | 965,980 |
| 秋田 | | | 29 | 273,600 | 13 | 469,260 | | | 42 | 742,860 | 172 | 1,813,143 |
| 岩手 | 5 | 112,060 | 7 | 36,900 | 42 | 821,060 | | | 49 | 857,960 | 264 | 2,802,304 |
| 宮城 | | | 1 | 30,000 | 28 | 868,800 | | | 29 | 898,800 | 40 | 1,292,060 |
| 山形 | | | | | 20 | 488,100 | | | 20 | 488,100 | 66 | 856,763 |
| 福島 | | | 1 | 3,000 | 28 | 1,096,000 | | | 29 | 1,099,000 | 138 | 1,875,108 |
| 茨城 | | | 5 | 101,000 | 26 | 473,600 | | | 31 | 574,600 | 153 | 2,025,229 |
| 栃木 | | | | | 18 | 751,500 | | | 18 | 751,500 | 256 | 3,194,300 |
| 群馬 | | | | | 31 | 1,662,200 | | | 31 | 1,662,200 | 234 | 2,934,986 |
| 長野 | | | 1 | 1,500 | 21 | 748,000 | | | 22 | 749,500 | 92 | 1,711,840 |
| 埼玉 | | | 2 | 13,500 | 12 | 248,000 | | | 14 | 261,500 | 53 | 733,850 |
| 千葉 | | | 49 | 1,696,800 | 20 | 492,000 | | | 69 | 2,188,800 | 382 | 5,621,223 |
| 東京 | | | | | 2 | 14,400 | | | 2 | 14,400 | 2 | 14,400 |
| 神奈川 | | | 2 | 13,000 | 17 | 487,000 | | | 19 | 500,000 | 20 | 550,000 |
| 山梨 | | | 7 | 41,500 | 15 | 189,000 | | | 22 | 230,500 | 67 | 387,455 |
| 静岡 | | | 2 | 70,000 | 10 | 126,000 | | | 12 | 196,000 | 68 | 1,099,670 |
| 新潟 | | | | | 9 | 306,600 | | | 9 | 306,600 | 61 | 976,960 |
| 富山 | | | 1 | 2,450 | 8 | 157,000 | | | 9 | 159,450 | 72 | 591,320 |
| 石川 | | | 5 | 62,200 | 3 | 40,000 | | | 8 | 102,200 | 54 | 380,450 |
| 福井 | | | 3 | 11,200 | | | | | 3 | 11,200 | 33 | 714,530 |
| 岐阜 | | | | | 8 | 133,000 | | | 8 | 133,000 | 14 | 1,838,500 |
| 愛知 | | | 4 | 9,300 | 59 | 1,379,520 | | | 63 | 1,388,820 | 157 | 2,363,510 |
| 三重 | | | 6 | 34,000 | 2 | 4,500 | | | 8 | 38,500 | 158 | 1,179,300 |
| 滋賀 | | | 2 | 69,900 | 6 | 271,000 | | | 8 | 340,900 | 15 | 464,300 |
| 京都 | | | | | 5 | 90,500 | | | 5 | 90,500 | 5 | 90,500 |
| 大阪 | | | | | 1 | 5,000 | | | 1 | 5,000 | 1 | 5,000 |
| 兵庫 | | | | | 27 | 1,588,900 | | | 27 | 1,588,900 | 133 | 3,822,886 |
| 奈良 | | | | | 6 | 37,500 | | | 6 | 37,500 | 9 | 64,900 |
| 和歌山 | | | 4 | 13,000 | 8 | 38,500 | | | 12 | 51,500 | 25 | 356,060 |
| 鳥取 | | | | | 43 | 903,000 | | | 43 | 903,000 | 53 | 1,145,430 |
| 島根 | | | | | 12 | 394,000 | | | 12 | 394,000 | 43 | 612,500 |
| 岡山 | | | | | 20 | 364,180 | | | 20 | 364,180 | 140 | 1,227,620 |
| 広島 | | | | | 23 | 1,191,000 | | | 23 | 1,191,000 | 33 | 1,312,130 |
| 山口 | | | | | 14 | 153,650 | | | 14 | 153,650 | 42 | 350,660 |
| 徳島 | | | | | 26 | 756,700 | | | 26 | 756,700 | 90 | 1,367,369 |
| 香川 | | | | | 16 | 284,500 | | | 16 | 284,500 | 22 | 923,900 |
| 高知 | | | 1 | 4,000 | 23 | 291,120 | | | 24 | 295,120 | 207 | 1,108,295 |
| 愛媛 | | | 1 | 40,000 | 28 | 434,000 | | | 29 | 474,000 | 59 | 771,367 |
| 福岡 | | | 24 | 371,600 | 11 | 525,000 | | | 35 | 896,600 | 105 | 1,663,435 |
| 佐賀 | | | 5 | 69,500 | 29 | 1,055,000 | | | 34 | 1,124,500 | 98 | 2,314,459 |
| 長崎 | | | 1 | 3,000 | 160 | 2,942,300 | | | 161 | 2,945,300 | 165 | 3,019,030 |
| 熊本 | | | 3 | 23,500 | 161 | 1,387,800 | | | 164 | 1,411,300 | 562 | 4,039,453 |
| 大分 | | | 3 | 6,600 | 26 | 152,700 | | | 29 | 159,300 | 255 | 1,448,281 |
| 宮崎 | | | 4 | 225,000 | 69 | 2,050,295 | | | 73 | 2,275,295 | 376 | 3,775,865 |
| 鹿児島 | | | 3 | 9,100 | 163 | 7,054,400 | | | 166 | 7,063,500 | 320 | 8,709,570 |
| 沖縄 | | | 27 | 233,000 | 20 | 330,700 | | | 47 | 563,700 | 59 | 703,830 |
| 合計 | 5 | 112,060 | 225 | 3,531,630 | 3,265 | 58,014,245 | | | 3,490 | 61,545,875 | 7,656 | 104,346,559 |

第2部 当年度利子助成事業等の諸統計

- I 農業経営基盤強化資金利子助成金等交付事業
 - 2 助成対象資金残高件数・金額
 - (1) 融資機関別

(1) 令和5年度末融資機関別・資金種別利子助成対象資金貸付金残高件数・金額

(単位：円)

| 融 資 機 関 資 金 種 別 | | 日本公庫 | | 沖縄公庫 | | 農林中金 | | 信農連 | | 農 協 | | 銀行等 | | 合 計 | | |
|----------------------------------|------------------|--------------|-----------------|-----------------|---------------|---------------|-----|-----|---------------|-------------|----------------|----------------|---------------|---------------|-----------------|-----------------|
| | | 件数 | 金 額 | 件数 | 金 額 | 件数 | 金 額 | 件数 | 金 額 | 件数 | 金 額 | 件数 | 金 額 | 件数 | 金 額 | |
| H21 年度 以前 交付 決定 分 | 農業経営基盤強化 | 5,982 | 34,908,113,912 | 82 | 611,831,958 | | | | | | | | | 6,064 | 35,519,945,870 | |
| | うち 無利子化分 | 2,647 | 16,372,199,426 | 50 | 311,697,958 | | | | | | | | | 2,697 | 16,683,897,384 | |
| | 農業近代化 | | | | | | | 10 | 1,559,000 | 169 | 142,039,201 | 10 | 19,001,000 | 189 | 162,599,201 | |
| | うち 無利子化分 | | | | | | | 7 | 1,247,000 | 80 | 73,381,201 | 7 | 14,712,000 | 94 | 89,340,201 | |
| | 農林漁業セーフティネット | 1 | 19,922,000 | | | | | | | | | | | 1 | 19,922,000 | |
| | その他 | 115 | 256,565,599 | | | | | | | | | | | 115 | 256,565,599 | |
| 合 計 | | 6,098 | 35,184,601,511 | 82 | 611,831,958 | | | 10 | 1,559,000 | 169 | 142,039,201 | 10 | 19,001,000 | 6,369 | 35,959,032,670 | |
| H22 R5 年度 交付 決定 分 | 農業経営基盤強化（5年間無利子） | 7,723 | 112,120,395,967 | 123 | 1,177,511,764 | | | | | | | | | 7,846 | 113,297,907,731 | |
| | 農業近代化 （特例分） | 5年間無利子 | | | | | | | 1 | 1,680,000 | 414 | 1,053,869,022 | 24 | 138,653,000 | 439 | 1,194,202,022 |
| | | 通常助成 | | | | | | | 84 | 818,651,665 | 21,091 | 80,383,342,111 | 524 | 3,627,874,692 | 21,699 | 84,829,868,468 |
| | 一般資金 計 | | 7,723 | 112,120,395,967 | 123 | 1,177,511,764 | | | 85 | 820,331,665 | 21,505 | 81,437,211,133 | 548 | 3,766,527,692 | 29,984 | 199,321,978,221 |
| | 農林漁業セーフティネット | 20,141 | 365,195,024,925 | 469 | 4,827,354,000 | | | | | | | | | 20,610 | 370,022,378,925 | |
| | 農林漁業施設 | 63 | 16,907,721,607 | 1 | 1,316,000 | | | | | | | | | 64 | 16,909,037,607 | |
| | 農業基盤整備 | 4 | 46,210,783 | | | | | | | | | | | 4 | 46,210,783 | |
| | 農業経営基盤強化 | 4,182 | 191,001,860,735 | 11 | 410,517,000 | | | | | | | | | 4,193 | 191,412,377,735 | |
| | 経営体育成強化 | 74 | 4,970,149,847 | 11 | 609,936,000 | | | | | | | | | 85 | 5,580,085,847 | |
| | 農林漁業経営資本強化 | | | | | | | | | | | | | | | |
| | 農業近代化 | 共同利用 | | | | | | | | | | | | | | |
| | | 個人施設 | | | | | | | | | 6 | 17,464,000 | 2 | 23,140,000 | 8 | 40,604,000 |
| | | 個人施設（認定・5年超） | | | | | | | 31 | 880,358,000 | 480 | 4,139,253,605 | 79 | 1,948,423,468 | 590 | 6,968,035,073 |
| 農業経営負担軽減支援 | | | | | | | | | 11 | 264,476,000 | 1 | 338,400,000 | 12 | 602,876,000 | | |
| 被災農業者対策資金 計 | | 24,464 | 578,120,967,897 | 492 | 5,849,123,000 | | | 31 | 880,358,000 | 497 | 4,421,193,605 | 82 | 2,309,963,468 | 25,566 | 591,581,605,970 | |
| 合 計 | | 32,187 | 690,241,363,864 | 615 | 7,026,634,764 | | | 116 | 1,700,689,665 | 22,002 | 85,858,404,738 | 630 | 6,076,491,160 | 55,550 | 790,903,584,191 | |
| 総 計 | | 38,285 | 725,425,965,375 | 697 | 7,638,466,722 | | | 126 | 1,702,248,665 | 22,171 | 86,000,443,939 | 640 | 6,095,492,160 | 61,919 | 826,862,616,861 | |

(注) 「銀行等」は、銀行、信用金庫及び信用組合である。

第2部 当年度利子助成事業等の諸統計

I 農業経営基盤強化資金利子助成金等交付事業

2 助成対象資金残高件数・金額

(2) 都道府県別

(2) 令和5年度末資金種類別・都道府県別利子助成対象資金貸付金残高件数・金額 (1/3)

(単位：円)

| 都道府県 | H21年度以前交付決定分 | | | | | | | | | | | | | 合 計 | |
|------|--------------|----------------|----------------|----------------|-------|-------------|----------------|------------|--------------|------------|-----|-------------|-------|----------------|--|
| | 農業経営基盤強化 | | | | 農業近代化 | | | | 農林漁業セーフティネット | | その他 | | | | |
| | 件数 | 金額 | うち 無利子化分 件数 | 金額 | 件数 | 金額 | うち 無利子化分 件数 | 金額 | 件数 | 金額 | 件数 | 金額 | 件数 | 金額 | |
| 北海道 | 3,741 | 20,513,658,196 | 1,608 | 10,011,594,226 | 22 | 17,460,000 | 1 | 420,000 | | | 64 | 97,533,140 | 3,827 | 20,628,651,336 | |
| 青 森 | 73 | 287,036,715 | 39 | 98,068,029 | 3 | 1,603,000 | 1 | 340,000 | | | | | 76 | 288,639,715 | |
| 秋 田 | 177 | 1,114,788,858 | 80 | 544,420,347 | 4 | 4,645,000 | 4 | 4,645,000 | | | 19 | 34,246,045 | 200 | 1,153,679,903 | |
| 岩 手 | 105 | 1,381,203,233 | 47 | 645,894,988 | 3 | 5,560,000 | 2 | 3,234,000 | 1 | 19,922,000 | 6 | 2,901,634 | 115 | 1,409,586,867 | |
| 宮 城 | 89 | 463,123,991 | 34 | 158,208,931 | 2 | 1,884,000 | 1 | 500,000 | | | 1 | 773,457 | 92 | 465,781,448 | |
| 山 形 | 171 | 552,228,559 | 91 | 276,999,384 | 5 | 2,999,000 | 4 | 2,638,000 | | | 2 | 788,004 | 178 | 556,015,563 | |
| 福 島 | 36 | 222,138,064 | 16 | 144,736,869 | 3 | 2,019,201 | 3 | 2,019,201 | | | | | 39 | 224,157,265 | |
| 茨 城 | 86 | 469,764,849 | 40 | 161,824,678 | | | | | | | | | 86 | 469,764,849 | |
| 栃 木 | 116 | 335,312,724 | 41 | 116,170,040 | 3 | 3,023,000 | 2 | 1,823,000 | | | | | 119 | 338,335,724 | |
| 群 馬 | 40 | 497,184,758 | 15 | 117,917,400 | 4 | 3,700,000 | | | | | | | 44 | 500,884,758 | |
| 長 野 | 49 | 537,466,101 | 24 | 196,311,778 | 8 | 13,648,000 | 3 | 7,204,000 | | | | | 57 | 551,114,101 | |
| 埼 玉 | 12 | 62,790,000 | 5 | 14,671,000 | 3 | 2,146,000 | | | | | | | 15 | 64,936,000 | |
| 千 葉 | 36 | 276,498,800 | 14 | 95,993,500 | 11 | 10,589,000 | 10 | 8,987,000 | | | | | 47 | 287,087,800 | |
| 東 京 | 9 | 138,178,500 | 7 | 78,925,000 | 10 | 1,559,000 | 7 | 1,247,000 | | | | | 19 | 139,737,500 | |
| 神奈川 | 29 | 160,415,954 | 23 | 128,943,954 | 3 | 4,251,000 | 2 | 2,451,000 | | | | | 32 | 164,666,954 | |
| 山 梨 | 20 | 223,121,668 | 8 | 36,266,000 | | | | | | | 1 | 2,336,177 | 21 | 225,457,845 | |
| 静 岡 | 69 | 517,444,300 | 19 | 101,359,597 | | | | | | | | | 69 | 517,444,300 | |
| 新 潟 | 181 | 612,513,871 | 109 | 345,333,782 | 2 | 2,110,000 | 2 | 2,110,000 | | | 3 | 1,926,992 | 186 | 616,550,863 | |
| 富 山 | 8 | 13,453,000 | 2 | 1,691,000 | 1 | 508,000 | 1 | 508,000 | | | 2 | 758,067 | 11 | 14,719,067 | |
| 石 川 | 12 | 22,900,000 | 8 | 12,511,000 | 3 | 2,432,000 | 2 | 2,226,000 | | | | | 15 | 25,332,000 | |
| 福 井 | 5 | 31,155,000 | 4 | 24,210,000 | 1 | 1,108,000 | 1 | 1,108,000 | | | 1 | 620,000 | 7 | 32,883,000 | |
| 岐 阜 | 27 | 501,157,800 | 12 | 221,887,970 | 2 | 1,664,000 | | | | | 1 | 39,523,117 | 30 | 542,344,917 | |
| 愛 知 | 62 | 500,965,706 | 32 | 308,020,200 | 7 | 10,672,000 | 6 | 9,572,000 | | | | | 69 | 511,637,706 | |
| 三 重 | 25 | 141,233,240 | 8 | 86,208,000 | 6 | 6,222,000 | 3 | 3,146,000 | | | 1 | 70,000,000 | 32 | 217,455,240 | |
| 滋 賀 | 27 | 129,708,223 | 15 | 81,372,534 | | | | | | | | | 27 | 129,708,223 | |
| 京 都 | 11 | 46,448,745 | 3 | 14,086,000 | 1 | 1,200,000 | 1 | 1,200,000 | | | | | 12 | 47,648,745 | |
| 大 阪 | 5 | 20,759,670 | 4 | 17,075,338 | | | | | | | | | 5 | 20,759,670 | |
| 兵 庫 | 18 | 114,908,867 | 10 | 61,181,847 | | | | | | | | | 18 | 114,908,867 | |
| 奈 良 | 17 | 114,090,663 | 7 | 39,528,882 | | | | | | | | | 17 | 114,090,663 | |
| 和歌山 | 20 | 53,738,160 | 9 | 17,124,700 | 4 | 3,400,000 | | | | | 1 | 450,000 | 25 | 57,588,160 | |
| 鳥 取 | 29 | 264,241,315 | 6 | 42,222,584 | | | | | | | 2 | 448,714 | 31 | 264,690,029 | |
| 島 根 | 26 | 491,518,404 | 12 | 330,929,568 | 3 | 2,525,000 | 3 | 2,525,000 | | | 1 | 344,235 | 30 | 494,387,639 | |
| 岡 山 | 15 | 105,878,900 | 8 | 46,587,500 | | | | | | | | | 15 | 105,878,900 | |
| 広 島 | 18 | 141,899,488 | 3 | 57,219,127 | | | | | | | | | 18 | 141,899,488 | |
| 山 口 | 26 | 106,906,870 | 12 | 63,469,000 | 3 | 2,404,000 | 2 | 964,000 | | | 1 | 480,000 | 30 | 109,790,870 | |
| 徳 島 | 8 | 24,042,250 | 2 | 4,925,000 | 3 | 2,154,000 | 1 | 428,000 | | | | | 11 | 26,196,250 | |
| 香 川 | 12 | 65,923,519 | 8 | 23,893,686 | 1 | 540,000 | 1 | 540,000 | | | | | 13 | 66,463,519 | |
| 高 知 | 21 | 137,348,600 | 11 | 66,828,500 | 1 | 666,000 | | | | | | | 22 | 138,014,600 | |
| 愛 媛 | 50 | 180,599,339 | 24 | 98,506,839 | 1 | 300,000 | | | | | 1 | 213,712 | 52 | 181,113,051 | |
| 福 岡 | 93 | 264,672,211 | 54 | 162,027,054 | | | | | | | | | 93 | 264,672,211 | |
| 佐 賀 | 56 | 372,708,053 | 26 | 216,537,308 | 1 | 367,000 | 1 | 367,000 | | | 2 | 937,410 | 59 | 374,012,463 | |
| 長 崎 | 43 | 461,393,745 | 12 | 134,467,800 | 7 | 3,803,000 | | | | | | | 50 | 465,196,745 | |
| 熊 本 | 105 | 576,526,528 | 49 | 251,855,709 | 14 | 11,518,000 | 5 | 4,388,000 | | | 1 | 370,594 | 120 | 588,415,122 | |
| 大 分 | 41 | 402,425,313 | 20 | 217,956,318 | | | | | | | | | 41 | 402,425,313 | |
| 宮 崎 | 83 | 727,155,704 | 30 | 237,113,477 | 20 | 20,440,000 | 16 | 18,660,000 | | | | | 103 | 747,595,704 | |
| 鹿児島 | 80 | 529,485,458 | 36 | 259,122,982 | 20 | 11,428,000 | 6 | 4,215,000 | | | 5 | 1,914,301 | 105 | 542,827,759 | |
| 沖 縄 | 82 | 611,831,958 | 50 | 311,697,958 | 4 | 2,052,000 | 3 | 1,875,000 | | | | | 86 | 613,883,958 | |
| 合 計 | 6,064 | 35,519,945,870 | 2,697 | 16,683,897,384 | 189 | 162,599,201 | 94 | 89,340,201 | 1 | 19,922,000 | 115 | 256,565,599 | 6,369 | 35,959,032,670 | |

第2部 当年度利子助成事業等の諸統計

I 農業経営基盤強化資金利子助成金等交付事業

2 助成対象資金残高件数・金額

(2) 都道府県別

(2) 令和5年度末資金種類別・都道府県別利子助成対象資金貸付金残高件数・金額 (2/3)

(単位：円)

| 都道府県 | H22～R5年度交付決定分 (1/2) | | | | | | | | | | | | | | | |
|------|----------------------|-----------------|-------------|---------------|--------|----------------|--------|-----------------|--------------|-----------------|--------|----------------|--------|------------|----------|-----------------|
| | 農業経営基盤強化 (5年間無利子) | | 農業近代化 (特例分) | | | | 一般資金 計 | | 農林漁業セーフティネット | | 農林漁業施設 | | 農業基盤整備 | | 農業経営基盤強化 | |
| | 件数 | 金額 | 5年間無利子 | | 通常助成 | | 件数 | 金額 | 件数 | 金額 | 件数 | 金額 | 件数 | 金額 | 件数 | 金額 |
| | | | 件数 | 金額 | 件数 | 金額 | | | | | | | | | | |
| 北海道 | 2,255 | 39,024,019,236 | 50 | 85,968,000 | 1,207 | 5,352,309,000 | 3,512 | 44,462,296,236 | 8,274 | 110,200,535,600 | 21 | 6,813,032,500 | | | 608 | 46,628,776,536 |
| 青森 | 241 | 2,847,105,835 | 27 | 113,641,000 | 374 | 1,458,937,144 | 642 | 4,419,683,979 | 134 | 4,755,126,000 | | | | | 32 | 3,392,486,000 |
| 秋田 | 265 | 3,522,625,500 | 14 | 26,956,000 | 1,009 | 3,728,268,250 | 1,288 | 7,277,849,750 | 290 | 5,972,541,200 | | | | | 122 | 5,334,245,837 |
| 岩手 | 171 | 4,066,412,961 | 5 | 21,992,000 | 1,020 | 4,218,467,901 | 1,196 | 8,306,872,862 | 359 | 4,283,359,500 | | | | | 81 | 6,285,169,300 |
| 宮城 | 131 | 1,037,636,000 | 13 | 46,564,000 | 217 | 929,918,692 | 361 | 2,014,118,692 | 325 | 7,553,688,100 | 1 | 94,100,000 | | | 171 | 5,141,291,905 |
| 山形 | 240 | 2,269,544,854 | 5 | 14,383,000 | 371 | 1,440,374,000 | 616 | 3,724,301,854 | 277 | 6,369,847,640 | | | 2 | 43,429,186 | 35 | 2,618,553,362 |
| 福島 | 88 | 1,457,133,250 | | | 540 | 2,188,061,000 | 628 | 3,645,194,250 | 202 | 5,004,988,800 | 1 | 18,000,000 | | | 87 | 2,009,064,350 |
| 茨城 | 218 | 2,306,250,611 | 2 | 4,182,000 | 387 | 2,472,912,107 | 607 | 4,783,344,718 | 377 | 7,145,282,450 | 3 | 5,817,000 | | | 179 | 3,606,552,365 |
| 栃木 | 147 | 2,225,075,783 | 3 | 5,169,000 | 1,242 | 4,335,778,000 | 1,392 | 6,566,022,783 | 152 | 6,356,469,600 | 2 | 1,236,536,000 | 1 | 1,286,997 | 96 | 6,036,465,800 |
| 群馬 | 102 | 1,529,291,142 | 10 | 19,554,000 | 1,182 | 4,090,653,454 | 1,294 | 5,639,498,596 | 186 | 8,798,072,820 | 1 | 1,330,330,000 | | | 41 | 3,394,759,500 |
| 長野 | 194 | 2,285,055,438 | 10 | 31,309,000 | 474 | 2,420,274,000 | 678 | 4,736,638,438 | 289 | 7,106,738,085 | 1 | 279,840 | | | 14 | 751,838,000 |
| 埼玉 | 114 | 1,516,942,250 | 9 | 18,558,000 | 246 | 1,461,679,099 | 369 | 2,997,179,349 | 176 | 6,904,730,810 | 1 | 11,170,000 | | | 57 | 3,473,620,900 |
| 千葉 | 138 | 5,287,781,548 | 7 | 16,954,000 | 1,226 | 5,653,634,000 | 1,371 | 10,958,369,548 | 883 | 17,399,614,681 | 5 | 2,212,361,900 | | | 310 | 13,071,691,962 |
| 東京 | 10 | 476,975,750 | | | 3 | 9,146,000 | 13 | 486,121,750 | 51 | 1,442,324,215 | 2 | 1,225,000,000 | | | 25 | 338,257,567 |
| 神奈川 | 73 | 1,962,196,915 | 3 | 7,466,000 | 13 | 30,750,000 | 89 | 2,000,412,915 | 183 | 7,685,171,100 | | | | | 26 | 547,000,077 |
| 山梨 | 36 | 556,881,100 | | | 270 | 581,797,000 | 306 | 1,138,678,100 | 226 | 3,230,388,600 | | | | | 16 | 468,315,500 |
| 静岡 | 109 | 1,868,041,307 | 7 | 22,004,000 | 429 | 2,199,916,416 | 545 | 4,089,961,723 | 284 | 4,148,832,450 | | | | | 74 | 2,769,453,825 |
| 新潟 | 219 | 1,639,977,521 | 10 | 23,842,000 | 324 | 1,516,570,000 | 553 | 3,180,389,521 | 161 | 4,492,775,900 | 3 | 510,800,000 | | | 137 | 2,817,465,000 |
| 富山 | 107 | 615,345,145 | 3 | 11,490,000 | 353 | 1,525,853,000 | 463 | 2,152,688,145 | 115 | 1,677,672,400 | | | | | 60 | 941,798,354 |
| 石川 | 64 | 412,956,800 | 2 | 3,100,000 | 349 | 1,262,580,414 | 415 | 1,678,637,214 | 77 | 1,449,750,400 | | | | | 14 | 157,990,600 |
| 福井 | 99 | 1,001,539,000 | 3 | 4,321,000 | 107 | 676,372,000 | 209 | 1,682,232,000 | 59 | 855,503,000 | 5 | 583,600,000 | | | 79 | 1,643,461,000 |
| 岐阜 | 115 | 3,015,243,250 | | | 10 | 95,298,000 | 125 | 3,110,541,250 | 188 | 4,069,855,350 | 1 | 33,000 | | | 51 | 1,131,795,220 |
| 愛知 | 129 | 3,041,464,572 | 17 | 110,694,000 | 585 | 2,711,323,000 | 731 | 5,863,481,572 | 818 | 10,771,110,372 | | | | | 58 | 2,670,118,900 |
| 三重 | 58 | 940,651,200 | 3 | 4,782,000 | 433 | 2,151,153,694 | 494 | 3,096,586,894 | 162 | 4,037,355,690 | 1 | 1,606,266,000 | | | 48 | 2,463,938,000 |
| 滋賀 | 117 | 720,388,077 | 3 | 22,004,000 | | | 120 | 742,392,077 | 93 | 1,913,554,100 | 1 | 58,912,000 | | | 56 | 1,617,196,400 |
| 京都 | 39 | 569,959,625 | 2 | 1,790,000 | 5 | 50,260,000 | 46 | 622,009,625 | 101 | 1,357,696,390 | | | | | 55 | 1,281,894,250 |
| 大阪 | 17 | 258,952,500 | | | 2 | 6,286,000 | 19 | 265,238,500 | 74 | 1,292,843,910 | | | 1 | 1,494,600 | 18 | 1,655,191,500 |
| 兵庫 | 129 | 1,011,973,000 | | | 325 | 796,222,100 | 454 | 1,808,195,100 | 342 | 6,621,311,440 | | | | | 155 | 4,943,539,084 |
| 奈良 | 46 | 366,866,500 | | | | | 46 | 366,866,500 | 92 | 626,925,100 | 2 | 36,305,000 | | | 54 | 1,588,061,700 |
| 和歌山 | 62 | 249,736,693 | 2 | 2,017,842 | 115 | 301,650,470 | 179 | 553,405,005 | 78 | 747,265,600 | | | | | 37 | 322,813,900 |
| 鳥取 | 48 | 346,855,500 | 1 | 371,000 | 36 | 214,052,000 | 85 | 561,278,500 | 217 | 3,411,710,398 | | | | | 70 | 1,269,953,180 |
| 島根 | 57 | 502,046,000 | 3 | 10,608,000 | 113 | 446,823,148 | 173 | 959,477,148 | 86 | 2,321,272,891 | | | | | 33 | 1,857,809,024 |
| 岡山 | 78 | 1,095,260,103 | 11 | 70,661,000 | 510 | 1,734,282,000 | 599 | 2,900,203,103 | 121 | 4,992,984,050 | | | | | 38 | 2,250,147,700 |
| 広島 | 64 | 412,390,096 | 1 | 595,231 | 35 | 236,612,200 | 100 | 649,597,527 | 109 | 2,862,857,080 | | | | | 30 | 1,380,191,400 |
| 山口 | 96 | 737,150,741 | 7 | 11,525,000 | 145 | 547,549,818 | 248 | 1,296,225,559 | 147 | 2,799,357,100 | 1 | 5,084,000 | | | 37 | 732,878,600 |
| 徳島 | 66 | 596,992,700 | 2 | 3,488,000 | 268 | 839,619,542 | 336 | 1,440,100,242 | 158 | 3,459,676,100 | | | | | 24 | 1,583,919,600 |
| 香川 | 80 | 752,766,809 | | | 1 | 2,000,000 | 81 | 754,766,809 | 101 | 2,350,004,200 | | | | | 59 | 1,946,158,200 |
| 高知 | 45 | 391,619,500 | 69 | 69,458,000 | 1,127 | 3,548,420,113 | 1,241 | 4,009,497,613 | 274 | 2,193,964,966 | 1 | 400,000,000 | | | 32 | 859,022,000 |
| 愛媛 | 90 | 1,550,348,400 | 9 | 29,289,000 | 162 | 528,814,000 | 261 | 2,108,451,400 | 191 | 4,206,044,850 | 1 | 857,367 | | | 51 | 1,308,998,461 |
| 福岡 | 261 | 1,902,717,980 | 4 | 7,907,000 | 250 | 877,432,000 | 515 | 2,788,056,980 | 421 | 4,862,663,010 | 5 | 17,521,000 | | | 87 | 876,545,200 |
| 佐賀 | 125 | 908,602,290 | 1 | 346,000 | 196 | 918,733,682 | 322 | 1,827,681,972 | 236 | 3,151,987,530 | | | | | 89 | 3,162,001,985 |
| 長崎 | 157 | 1,014,792,630 | 6 | 7,524,000 | 360 | 816,904,000 | 523 | 1,839,220,630 | 354 | 7,873,296,230 | | | | | 24 | 1,415,559,000 |
| 熊本 | 222 | 4,198,503,284 | 12 | 38,716,000 | 1,893 | 7,652,695,000 | 2,127 | 11,889,914,284 | 997 | 11,937,164,731 | | | | | 181 | 10,076,548,150 |
| 大分 | 110 | 1,111,454,140 | 5 | 3,507,949 | 835 | 2,937,544,224 | 950 | 4,052,506,313 | 214 | 3,499,607,394 | | | | | 146 | 7,311,273,900 |
| 宮崎 | 133 | 3,519,137,609 | 20 | 43,090,000 | 1,873 | 5,694,780,000 | 2,026 | 9,257,007,609 | 553 | 16,214,721,908 | 1 | 202,500,000 | | | 181 | 14,046,562,709 |
| 鹿児島 | 358 | 4,995,734,822 | 77 | 277,491,000 | 990 | 3,668,994,000 | 1,425 | 8,942,219,822 | 936 | 34,794,423,184 | 3 | 539,216,000 | | | 304 | 11,821,484,932 |
| 沖縄 | 123 | 1,177,511,764 | 1 | 884,000 | 87 | 498,168,000 | 211 | 1,676,563,764 | 467 | 4,819,312,000 | 1 | 1,316,000 | | | 11 | 410,517,000 |
| 合計 | 7,846 | 113,297,907,731 | 439 | 1,194,202,022 | 21,699 | 84,829,868,468 | 29,984 | 199,321,978,221 | 20,610 | 370,022,378,925 | 64 | 16,909,037,607 | 4 | 46,210,783 | 4,193 | 191,412,377,735 |

第2部 当年度利子助成事業等の諸統計

I 農業経営基盤強化資金利子助成金等交付事業

2 助成対象資金残高件数・金額

(2) 都道府県別

(2) 令和5年度末資金種類別・都道府県別利子助成対象資金貸付金残高件数・金額 (3/3)

(単位：円)

| 都道府県 | 資金種類 | H22～R5年度交付決定分 (2/2) | | | | | | | | | | | | | | 合計 | | 総計 | |
|------|------|---------------------|---------------|------------|----|-------|----|------|------------|--------------|---------------|------------|-------------|--------|-----------------|--------|-----------------|--------|-----------------|
| | | 経営体育成強化 | | 農林漁業経営資本強化 | | 農業近代化 | | | | 農業経営負担軽減支援 | | 被災農業者対策資金計 | | | | | | | |
| | | 件数 | 金額 | 件数 | 金額 | 共同利用 | | 個人施設 | | 個人施設(認定・5年超) | | 件数 | 金額 | 件数 | 金額 | | | | |
| | | | | | | 件数 | 金額 | 件数 | 金額 | 件数 | 金額 | | | | | | | | |
| 北海道 | | 8 | 573,933,647 | | | | | | | 6 | 91,470,000 | | | 8,917 | 164,307,748,283 | 12,429 | 208,770,044,519 | 16,256 | 229,398,695,855 |
| 青森 | | 1 | 261,900,000 | | | | | | | | | | | 167 | 8,409,512,000 | 809 | 12,829,195,979 | 885 | 13,117,835,694 |
| 秋田 | | 2 | 120,150,000 | | | | | | | 4 | 55,396,000 | | | 418 | 11,482,333,037 | 1,706 | 18,760,182,787 | 1,906 | 19,913,862,690 |
| 岩手 | | | | | | | | | | 5 | 168,750,000 | 5 | 449,390,000 | 450 | 11,186,668,800 | 1,646 | 19,493,541,662 | 1,761 | 20,903,128,529 |
| 宮城 | | 10 | 200,041,500 | | | | | 4 | 20,304,000 | 97 | 1,426,205,463 | 1 | 15,000,000 | 609 | 14,450,630,968 | 970 | 16,464,749,660 | 1,062 | 16,930,531,108 |
| 山形 | | | | | | | | | | | | | | 314 | 9,031,830,188 | 930 | 12,756,132,042 | 1,108 | 13,312,147,605 |
| 福島 | | 3 | 45,416,000 | | | | | | | 2 | 18,000,000 | | | 295 | 7,095,469,150 | 923 | 10,740,663,400 | 962 | 10,964,820,665 |
| 茨城 | | 1 | 2,374,400 | | | | | | | 1 | 12,000,000 | | | 561 | 10,772,026,215 | 1,168 | 15,555,370,933 | 1,254 | 16,025,135,782 |
| 栃木 | | 5 | 317,760,000 | | | | | | | 1 | 2,285,000 | | | 257 | 13,950,803,397 | 1,649 | 20,516,826,180 | 1,768 | 20,855,161,904 |
| 群馬 | | | | | | | | | | 2 | 34,968,000 | | | 230 | 13,558,130,320 | 1,524 | 19,197,628,916 | 1,568 | 19,698,513,674 |
| 長野 | | 1 | 30,000,000 | | | | | | | 1 | 2,565,000 | 1 | 17,346,000 | 307 | 7,908,766,925 | 985 | 12,645,405,363 | 1,042 | 13,196,519,464 |
| 埼玉 | | | | | | | | | | | | | | 234 | 10,389,521,710 | 603 | 13,386,701,059 | 618 | 13,451,637,059 |
| 千葉 | | 1 | 2,100,000 | | | | | | | 5 | 9,919,000 | | | 1,204 | 32,695,687,543 | 2,575 | 43,654,057,091 | 2,622 | 43,941,144,891 |
| 東京 | | 1 | 4,000,000 | | | | | | | | | | | 79 | 3,009,581,782 | 92 | 3,495,703,532 | 111 | 3,635,441,032 |
| 神奈川 | | | | | | | | | | | | | | 209 | 8,232,171,177 | 298 | 10,232,584,092 | 330 | 10,397,251,046 |
| 山梨 | | | | | | | | | | 3 | 37,312,000 | | | 245 | 3,736,016,100 | 551 | 4,874,694,200 | 572 | 5,100,152,045 |
| 静岡 | | | | | | | | | | 1 | 800,000 | | | 359 | 6,919,086,275 | 904 | 11,009,047,998 | 973 | 11,526,492,298 |
| 新潟 | | | | | | | | | | | | | | 301 | 7,821,040,900 | 854 | 11,001,430,421 | 1,040 | 11,617,981,284 |
| 富山 | | 1 | 30,000,000 | | | | | | | 1 | 16,400,000 | | | 177 | 2,665,870,754 | 640 | 4,818,558,899 | 651 | 4,833,277,966 |
| 石川 | | | | | | | | | | | | | | 91 | 1,607,741,000 | 506 | 3,286,378,214 | 521 | 3,311,710,214 |
| 福井 | | | | | | | | | | | | | | 143 | 3,082,564,000 | 352 | 4,764,796,000 | 359 | 4,797,679,000 |
| 岐阜 | | | | | | | | | | | | | | 240 | 5,201,683,570 | 365 | 8,312,224,820 | 395 | 8,854,569,737 |
| 愛知 | | 2 | 31,755,000 | | | | | | | | | | | 878 | 13,472,984,272 | 1,609 | 19,336,465,844 | 1,678 | 19,848,103,550 |
| 三重 | | 1 | 60,770,000 | | | | | | | 117 | 1,136,826,000 | | | 329 | 9,305,155,690 | 823 | 12,401,742,584 | 855 | 12,619,197,824 |
| 滋賀 | | 1 | 1,880,000 | | | | | | | | | | | 151 | 3,591,542,500 | 271 | 4,333,934,577 | 298 | 4,463,642,800 |
| 京都 | | 11 | 1,750,456,200 | | | | | | | 1 | 200,000,000 | | | 168 | 4,590,046,840 | 214 | 5,212,056,465 | 226 | 5,259,705,210 |
| 大阪 | | | | | | | | | | | | | | 93 | 2,949,530,010 | 112 | 3,214,768,510 | 117 | 3,235,528,180 |
| 兵庫 | | 2 | 32,900,000 | | | | | 3 | 3,160,000 | 32 | 44,719,000 | | | 534 | 11,645,629,524 | 988 | 13,453,824,624 | 1,006 | 13,568,733,491 |
| 奈良 | | 3 | 455,689,000 | | | | | | | | | | | 151 | 2,706,980,800 | 197 | 3,073,847,300 | 214 | 3,187,937,963 |
| 和歌山 | | | | | | | | | | | | | | 115 | 1,070,079,500 | 294 | 1,623,484,505 | 319 | 1,681,072,665 |
| 鳥取 | | | | | | | | | | | | | | 287 | 4,681,663,578 | 372 | 5,242,942,078 | 403 | 5,507,632,107 |
| 島根 | | 2 | 43,913,000 | | | | | | | | | 1 | 7,570,000 | 122 | 4,230,564,915 | 295 | 5,190,042,063 | 325 | 5,684,429,702 |
| 岡山 | | | | | | | | | | 3 | 50,450,000 | | | 162 | 7,293,581,750 | 761 | 10,193,784,853 | 776 | 10,299,663,753 |
| 広島 | | | | | | | | | | 6 | 161,038,142 | | | 145 | 4,404,086,622 | 245 | 5,053,684,149 | 263 | 5,195,583,637 |
| 山口 | | 1 | 8,510,000 | | | | | | | | | | | 186 | 3,545,829,700 | 434 | 4,842,055,259 | 464 | 4,951,846,129 |
| 徳島 | | | | | | | | 1 | 17,140,000 | 2 | 82,055,000 | | | 185 | 5,142,790,700 | 521 | 6,582,890,942 | 532 | 6,609,087,192 |
| 香川 | | 1 | 1,921,100 | | | | | | | 1 | 6,336,000 | | | 162 | 4,304,419,500 | 243 | 5,059,186,309 | 256 | 5,125,649,828 |
| 高知 | | 6 | 131,591,000 | | | | | | | 9 | 17,549,000 | 1 | 37,060,000 | 323 | 3,639,186,966 | 1,564 | 7,648,684,579 | 1,586 | 7,786,699,179 |
| 愛媛 | | | | | | | | | | | | | | 243 | 5,515,900,678 | 504 | 7,624,352,078 | 556 | 7,805,465,129 |
| 福岡 | | | | | | | | | | 11 | 30,751,000 | | | 524 | 5,787,480,210 | 1,039 | 8,575,537,190 | 1,132 | 8,840,209,401 |
| 佐賀 | | 1 | 21,400,000 | | | | | | | | | | | 326 | 6,335,389,515 | 648 | 8,163,071,487 | 707 | 8,537,083,950 |
| 長崎 | | 1 | 158,000,000 | | | | | | | | | | | 379 | 9,446,855,230 | 902 | 11,286,075,860 | 952 | 11,751,272,605 |
| 熊本 | | 3 | 166,100,000 | | | | | | | 133 | 1,112,320,468 | | | 1,314 | 23,292,133,349 | 3,441 | 35,182,047,633 | 3,561 | 35,770,462,755 |
| 大分 | | | | | | | | | | 12 | 47,130,000 | | | 372 | 10,858,011,294 | 1,322 | 14,910,517,607 | 1,363 | 15,312,942,920 |
| 宮崎 | | 3 | 181,499,000 | | | | | | | 134 | 2,202,790,000 | 3 | 76,510,000 | 875 | 32,924,583,617 | 2,901 | 42,181,591,226 | 3,004 | 42,929,186,930 |
| 鹿児島 | | 2 | 336,090,000 | | | | | | | | | | | 1,245 | 47,491,214,116 | 2,670 | 56,433,433,938 | 2,775 | 56,976,261,697 |
| 沖縄 | | 11 | 609,936,000 | | | | | | | | | | | 490 | 5,841,081,000 | 701 | 7,517,644,764 | 787 | 8,131,528,722 |
| 合計 | | 85 | 5,580,085,847 | | | | | 8 | 40,604,000 | 590 | 6,968,035,073 | 12 | 602,876,000 | 25,566 | 591,581,605,970 | 55,550 | 790,903,584,191 | 61,919 | 826,862,616,861 |

第2部 当年度利子助成事業等の諸統計

I 農業経営基盤強化資金利子助成金等交付事業

3 助成金交付件数・金額

(1) 融資機関別

(1) 令和5年度融資機関別・資金種別利子助成金交付件数・金額

(単位：円)

| 融 資 機 関 資 金 種 類 | | 日本公庫 | | 沖縄公庫 | | 農林中金 | | 信農連 | | 農 協 | | 銀行等 | | 合 計 | | |
|--|------------------|--------------|---------------|-------------|------------|-----------|-----|-----|-----------|-----------|-------------|-------------|------------|-----------|---------------|-------------|
| | | 件数 | 金 額 | 件数 | 金 額 | 件数 | 金 額 | 件数 | 金 額 | 件数 | 金 額 | 件数 | 金 額 | 件数 | 金 額 | |
| H21 年 度 以 前 交 付 決 定 分 | 農業経営基盤強化 | 14,547 | 492,270,065 | 290 | 9,867,895 | | | | | | | | | 14,837 | 502,137,960 | |
| | うち 無利子化分 | 6,194 | 408,784,146 | 167 | 8,264,010 | | | | | | | | | 6,361 | 417,048,156 | |
| | 農業近代化 | | | | | | | 15 | 117,387 | 707 | 6,762,666 | 30 | 806,793 | 752 | 7,686,846 | |
| | うち 無利子化分 | | | | | | | 12 | 115,048 | 428 | 6,274,105 | 23 | 746,928 | 463 | 7,136,081 | |
| | 農林漁業セーフティネット | 12 | 213,016 | | | | | | | | | | | 12 | 213,016 | |
| その他 | 252 | 7,009,402 | | | | | | | | | | | 252 | 7,009,402 | | |
| 合 計 | | 14,811 | 499,492,483 | 290 | 9,867,895 | | | 15 | 117,387 | 707 | 6,762,666 | 30 | 806,793 | 15,853 | 517,047,224 | |
| H22 年 度 交 付 決 定 分 | 農業経営基盤強化（5年間無利子） | 33,534 | 289,307,118 | 676 | 4,149,699 | | | | | | | | | 34,210 | 293,456,817 | |
| | 農業近代化 （特例分） | 5年間無利子 | | | | | | | 1 | 5,040 | 625 | 4,699,827 | 57 | 511,846 | 683 | 5,216,713 |
| | | 通常助成 | | | | | | | 178 | 903,440 | 30,410 | 120,226,771 | 985 | 5,158,481 | 31,573 | 126,288,692 |
| | 一般資金 計 | | 33,534 | 289,307,118 | 676 | 4,149,699 | | | 179 | 908,480 | 31,035 | 124,926,598 | 1,042 | 5,670,327 | 66,466 | 424,962,222 |
| | 農林漁業セーフティネット | 83,994 | 1,128,568,299 | 2,633 | 12,589,583 | | | | | | | | | 86,627 | 1,141,157,882 | |
| | 農林漁業施設 | 421 | 87,894,581 | 13 | 7,038 | | | | | | | | | 434 | 87,901,619 | |
| | 農業基盤整備 | 15 | 160,857 | | | | | | | | | | | 15 | 160,857 | |
| | 農業経営基盤強化 | 20,832 | 584,607,975 | 100 | 1,150,966 | | | | | | | | | 20,932 | 585,758,941 | |
| | 経営体育成強化 | 487 | 16,160,994 | 132 | 1,804,482 | | | | | | | | | 619 | 17,965,476 | |
| | 農林漁業経営資本強化 | | | | | | | | | | | | | | | |
| | 農業近代化 | 共同利用 | | | | | | | | | | | | | | |
| | | 個人施設 | | | | | | | | | 23 | 112,253 | 7 | 88,976 | 30 | 201,229 |
| | | 個人施設（認定・5年超） | | | | | | | 45 | 3,854,298 | 850 | 23,047,590 | 99 | 6,849,962 | 994 | 33,751,850 |
| 農業経営負担軽減支援 | | | | | | | | | | 10 | 705,803 | 12 | 690,993 | 22 | 1,396,796 | |
| 被災農業者対策資金 計 | | 105,749 | 1,817,392,706 | 2,878 | 15,552,069 | | | 45 | 3,854,298 | 883 | 23,865,646 | 118 | 7,629,931 | 109,673 | 1,868,294,650 | |
| 合 計 | | 139,283 | 2,106,699,824 | 3,554 | 19,701,768 | | | 224 | 4,762,778 | 31,918 | 148,792,244 | 1,160 | 13,300,258 | 176,139 | 2,293,256,872 | |
| 総 計 | | 154,094 | 2,606,192,307 | 3,844 | 29,569,663 | | | 239 | 4,880,165 | 32,625 | 155,554,910 | 1,190 | 14,107,051 | 191,992 | 2,810,304,096 | |

(注) 「銀行等」は、銀行、信用金庫及び信用組合である。

第2部 当年度利子助成事業等の諸統計

I 農業経営基盤強化資金利子助成金等交付事業

3 助成金交付件数・金額

(2) 都道府県別

(2) 令和5年度資金種類別・都道府県別利子助成金交付件数・金額 (1/3)

(単位：円)

| 都道府県 | H21年度以前交付決定分 | | | | | | | | | | | | | | 合計 | |
|------|--------------|-------------|----------|-------------|-------|-----------|----------|-----------|--------------|---------|-----|-----------|--------|-------------|----|--|
| | 農業経営基盤強化 | | | | 農業近代化 | | | | 農林漁業セーフティネット | | その他 | | | | | |
| | | | うち 無利子化分 | | | | うち 無利子化分 | | | | | | | | | |
| | 件数 | 金額 | 件数 | 金額 | 件数 | 金額 | 件数 | 金額 | 件数 | 金額 | 件数 | 金額 | 件数 | 金額 | | |
| 北海道 | 5,361 | 288,107,663 | 2,114 | 240,523,853 | 86 | 461,940 | 27 | 351,733 | | | 137 | 3,354,703 | 5,584 | 291,924,306 | | |
| 青森 | 229 | 4,078,592 | 131 | 2,602,099 | 7 | 42,439 | 3 | 35,736 | | | | | 236 | 4,121,031 | | |
| 秋田 | 350 | 15,486,683 | 164 | 13,005,033 | 10 | 262,417 | 10 | 262,417 | | | 36 | 1,398,290 | 396 | 17,147,390 | | |
| 岩手 | 519 | 18,156,269 | 264 | 15,278,067 | 15 | 292,960 | 14 | 281,330 | 12 | 213,016 | 6 | 69,934 | 552 | 18,732,179 | | |
| 宮城 | 227 | 4,982,274 | 108 | 3,783,659 | 4 | 38,747 | 2 | 27,880 | | | 2 | 32,681 | 233 | 5,053,702 | | |
| 山形 | 405 | 9,497,801 | 206 | 8,361,672 | 16 | 168,497 | 12 | 165,800 | | | 4 | 29,614 | 425 | 9,695,912 | | |
| 福島 | 169 | 3,913,420 | 66 | 3,352,396 | 9 | 143,707 | 8 | 142,269 | | | | | 178 | 4,057,127 | | |
| 茨城 | 613 | 5,685,521 | 305 | 4,475,463 | | | | | | | | | 613 | 5,685,521 | | |
| 栃木 | 449 | 4,770,036 | 150 | 3,551,720 | 11 | 172,263 | 9 | 164,643 | | | | | 460 | 4,942,299 | | |
| 群馬 | 339 | 4,648,203 | 121 | 2,925,191 | 17 | 183,583 | 11 | 168,536 | | | 1 | 9,645 | 357 | 4,841,431 | | |
| 長野 | 273 | 11,287,731 | 126 | 9,379,412 | 27 | 277,189 | 12 | 249,415 | | | 1 | 7,639 | 301 | 11,572,559 | | |
| 埼玉 | 29 | 692,537 | 16 | 486,590 | 15 | 237,346 | 11 | 227,594 | | | | | 44 | 929,883 | | |
| 千葉 | 251 | 3,799,151 | 77 | 2,963,922 | 30 | 434,728 | 29 | 394,999 | | | 1 | 5,012 | 282 | 4,238,891 | | |
| 東京 | 30 | 2,360,580 | 22 | 2,141,567 | 16 | 130,596 | 13 | 128,257 | | | | | 46 | 2,491,176 | | |
| 神奈川 | 102 | 3,477,984 | 53 | 3,291,827 | 18 | 203,123 | 15 | 193,468 | | | | | 120 | 3,681,107 | | |
| 山梨 | 97 | 1,589,590 | 25 | 930,933 | 2 | 29,856 | 2 | 29,856 | | | 2 | 35,042 | 101 | 1,654,488 | | |
| 静岡 | 287 | 4,599,640 | 90 | 2,946,567 | 1 | 3,470 | 1 | 3,470 | | | | | 288 | 4,603,110 | | |
| 新潟 | 318 | 10,560,830 | 182 | 9,138,683 | 16 | 124,664 | 6 | 113,779 | | | 10 | 170,488 | 344 | 10,855,982 | | |
| 富山 | 48 | 176,469 | 4 | 88,172 | 2 | 38,577 | 2 | 38,577 | | | 2 | 24,169 | 52 | 239,215 | | |
| 石川 | 47 | 504,178 | 16 | 389,465 | 14 | 95,625 | 6 | 88,362 | | | | | 61 | 599,803 | | |
| 福井 | 30 | 857,373 | 17 | 810,295 | 7 | 129,053 | 7 | 129,053 | | | 1 | 17,670 | 38 | 1,004,096 | | |
| 岐阜 | 163 | 6,147,682 | 79 | 5,154,898 | 8 | 35,073 | 4 | 31,342 | | | 1 | 660,564 | 172 | 6,843,319 | | |
| 愛知 | 381 | 8,713,473 | 231 | 7,891,821 | 18 | 232,922 | 15 | 229,128 | | | | | 399 | 8,946,395 | | |
| 三重 | 83 | 2,648,981 | 21 | 2,334,571 | 18 | 313,309 | 15 | 299,479 | | | 4 | 909,997 | 105 | 3,872,287 | | |
| 滋賀 | 74 | 2,329,183 | 31 | 2,105,200 | | | | | | | | | 74 | 2,329,183 | | |
| 京都 | 64 | 585,307 | 23 | 373,699 | 2 | 40,799 | 2 | 40,799 | | | | | 66 | 626,106 | | |
| 大阪 | 27 | 478,755 | 15 | 466,565 | | | | | | | | | 27 | 478,755 | | |
| 兵庫 | 82 | 1,886,048 | 44 | 1,569,148 | 2 | 19,179 | 1 | 18,000 | | | | | 84 | 1,905,227 | | |
| 奈良 | 57 | 1,286,626 | 30 | 997,815 | 1 | 20,320 | 1 | 20,320 | | | 1 | 13,281 | 59 | 1,320,227 | | |
| 和歌山 | 50 | 586,606 | 19 | 419,931 | 21 | 173,670 | 9 | 143,620 | | | 4 | 38,637 | 75 | 798,913 | | |
| 鳥取 | 203 | 1,820,312 | 45 | 1,008,471 | | | | | | | 3 | 12,590 | 206 | 1,832,902 | | |
| 島根 | 107 | 8,071,618 | 52 | 7,266,246 | 7 | 92,204 | 7 | 92,204 | | | 2 | 15,025 | 116 | 8,178,847 | | |
| 岡山 | 101 | 1,725,453 | 54 | 1,511,839 | 2 | 3,394 | | | | | | | 103 | 1,728,847 | | |
| 広島 | 116 | 1,559,008 | 17 | 1,208,306 | 3 | 16,510 | 3 | 16,510 | | | | | 119 | 1,575,518 | | |
| 山口 | 151 | 1,815,674 | 86 | 1,635,643 | 6 | 118,944 | 5 | 111,744 | | | 2 | 16,606 | 159 | 1,951,224 | | |
| 徳島 | 15 | 287,101 | 6 | 204,074 | 16 | 53,585 | 6 | 42,790 | | | | | 31 | 340,686 | | |
| 香川 | 92 | 735,832 | 55 | 589,232 | 3 | 38,371 | 3 | 38,371 | | | | | 95 | 774,203 | | |
| 高知 | 122 | 2,267,464 | 41 | 1,972,890 | 51 | 113,261 | 16 | 87,471 | | | | | 173 | 2,380,725 | | |
| 愛媛 | 198 | 3,024,488 | 110 | 2,725,950 | 15 | 66,008 | 9 | 62,931 | | | 1 | 8,057 | 214 | 3,098,553 | | |
| 福岡 | 177 | 5,154,669 | 92 | 4,572,060 | 5 | 64,790 | 5 | 64,790 | | | 1 | 5,756 | 183 | 5,225,215 | | |
| 佐賀 | 137 | 5,815,774 | 75 | 5,230,375 | 5 | 60,153 | 4 | 59,724 | | | 2 | 30,365 | 144 | 5,906,292 | | |
| 長崎 | 287 | 4,810,421 | 103 | 3,515,098 | 57 | 185,519 | 28 | 152,732 | | | 3 | 13,693 | 347 | 5,009,633 | | |
| 熊本 | 672 | 8,747,772 | 283 | 6,747,577 | 40 | 503,580 | 18 | 434,363 | | | 12 | 10,293 | 724 | 9,261,645 | | |
| 大分 | 250 | 5,879,154 | 129 | 5,149,345 | 14 | 106,571 | 12 | 106,281 | | | | | 264 | 5,985,725 | | |
| 宮崎 | 306 | 8,747,594 | 99 | 6,788,531 | 62 | 972,182 | 52 | 961,904 | | | 8 | 67,595 | 376 | 9,787,371 | | |
| 鹿児島 | 459 | 7,912,545 | 197 | 6,918,275 | 55 | 614,941 | 32 | 555,089 | | | 5 | 52,056 | 519 | 8,579,542 | | |
| 沖縄 | 290 | 9,867,895 | 167 | 8,264,010 | 18 | 370,781 | 16 | 369,315 | | | | | 308 | 10,238,676 | | |
| 合計 | 14,837 | 502,137,960 | 6,361 | 417,048,156 | 752 | 7,686,846 | 463 | 7,136,081 | 12 | 213,016 | 252 | 7,009,402 | 15,853 | 517,047,224 | | |

第2部 当年度利子助成事業等の諸統計

I 農業経営基盤強化資金利子助成金等交付事業

3 助成金交付件数・金額

(2) 都道府県別

(2) 令和5年度資金種類別・都道府県別利子助成金交付件数・金額(2/3)

(単位：円)

| 都道府県 | 資金種類 | H22～R5年度交付決定分(1/2) | | | | | | | | | | | | | | | | | |
|------|--------|----------------------|-----|------------|--------|-------------|--------|-------------|--------|---------------|-----|------------|----|---------|--------|-------------|-----|------------|----|
| | | 農業経営基盤強化 (5年間無利子) | | 農業近代化(特例分) | | | | 一般資金 計 | | 農林漁業セーフティネット | | 農林漁業施設 | | 農業基盤整備 | | 農業経営基盤強化 | | 経営体育成強化 | |
| | | 5年間無利子 | | 通常助成 | | | | | | | | | | | | | | | |
| | | 件数 | 金額 | 件数 | 金額 | 件数 | 金額 | 件数 | 金額 | 件数 | 金額 | 件数 | 金額 | 件数 | 金額 | 件数 | 金額 | 件数 | 金額 |
| 北海道 | 5,251 | 102,789,246 | 55 | 231,217 | 1,431 | 8,875,939 | 6,737 | 111,896,402 | 11,111 | 342,529,647 | 115 | 48,021,053 | | | 1,954 | 179,272,016 | 37 | 1,522,626 | |
| 青森 | 563 | 6,392,374 | 27 | 750,818 | 432 | 2,500,088 | 1,022 | 9,643,280 | 330 | 15,722,954 | | | | | 142 | 9,100,703 | 4 | 573,971 | |
| 秋田 | 596 | 8,831,762 | 14 | 94,800 | 1,158 | 6,304,256 | 1,768 | 15,230,818 | 950 | 20,221,251 | | | | | 252 | 15,031,552 | 24 | 387,607 | |
| 岩手 | 1,003 | 10,816,836 | 5 | 60,870 | 1,184 | 7,058,852 | 2,192 | 17,936,558 | 1,860 | 15,356,337 | | | | | 453 | 17,750,680 | | | |
| 宮城 | 430 | 2,950,534 | 13 | 304,603 | 290 | 1,258,424 | 733 | 4,513,561 | 1,418 | 19,800,198 | 1 | 950,000 | | | 605 | 22,906,665 | 55 | 607,797 | |
| 山形 | 721 | 6,471,939 | 6 | 32,291 | 442 | 2,122,422 | 1,169 | 8,626,652 | 1,398 | 13,680,114 | | | 2 | 155,146 | 140 | 9,144,548 | | | |
| 福島 | 369 | 3,086,390 | | | 572 | 3,453,178 | 941 | 6,539,568 | 1,117 | 14,111,816 | 1 | 199,500 | | | 382 | 4,196,645 | 4 | 145,831 | |
| 茨城 | 1,712 | 5,540,757 | 3 | 8,739 | 431 | 4,055,057 | 2,146 | 9,604,553 | 3,234 | 24,512,212 | 21 | 20,454 | | | 1,311 | 9,942,772 | 12 | 12,381 | |
| 栃木 | 572 | 6,879,359 | 6 | 32,489 | 1,329 | 6,628,921 | 1,907 | 13,540,769 | 860 | 24,334,444 | 24 | 4,931,383 | 1 | 3,000 | 331 | 16,111,269 | 43 | 1,930,684 | |
| 群馬 | 749 | 6,173,277 | 11 | 44,629 | 1,523 | 5,851,413 | 2,283 | 12,069,319 | 1,664 | 26,987,745 | 12 | 2,784,694 | | | 330 | 8,698,133 | | | |
| 長野 | 761 | 6,235,637 | 21 | 104,484 | 886 | 3,811,904 | 1,668 | 10,152,025 | 1,477 | 30,323,797 | 2 | 670 | | | 91 | 1,507,224 | 10 | 173,748 | |
| 埼玉 | 877 | 3,753,282 | 12 | 71,098 | 270 | 1,805,693 | 1,159 | 5,630,073 | 1,570 | 15,954,842 | 12 | 24,343 | | | 401 | 9,648,679 | | | |
| 千葉 | 832 | 13,904,808 | 18 | 48,556 | 1,921 | 8,156,847 | 2,771 | 22,110,211 | 4,892 | 55,886,322 | 52 | 8,285,775 | | | 1,069 | 30,704,896 | 1 | 7,200 | |
| 東京 | 155 | 1,123,869 | | | 5 | 10,230 | 160 | 1,134,099 | 479 | 3,937,239 | 8 | 3,242,974 | | | 226 | 722,777 | 12 | 12,030 | |
| 神奈川 | 423 | 4,258,510 | 10 | 26,940 | 32 | 68,524 | 465 | 4,353,974 | 1,583 | 30,744,944 | | | | | 205 | 3,423,922 | | | |
| 山梨 | 352 | 1,947,191 | | | 324 | 890,889 | 676 | 2,838,080 | 1,609 | 7,974,882 | | | | | 142 | 1,438,059 | | | |
| 静岡 | 1,041 | 3,796,688 | 32 | 104,932 | 1,326 | 2,954,002 | 2,399 | 6,855,622 | 2,186 | 12,193,668 | | | | | 503 | 6,696,907 | | | |
| 新潟 | 569 | 4,452,084 | 12 | 98,486 | 430 | 2,180,886 | 1,011 | 6,731,456 | 648 | 16,337,015 | 6 | 4,778,315 | | | 369 | 7,516,447 | | | |
| 富山 | 208 | 1,541,392 | 4 | 33,103 | 401 | 2,438,221 | 613 | 4,012,716 | 414 | 4,292,203 | | | | | 178 | 2,061,277 | 1 | 60,000 | |
| 石川 | 409 | 1,178,122 | 8 | 15,569 | 850 | 2,045,361 | 1,267 | 3,239,052 | 564 | 4,144,910 | | | | | 104 | 459,980 | | | |
| 福井 | 287 | 2,777,287 | 6 | 13,362 | 165 | 1,032,228 | 458 | 3,822,877 | 164 | 2,235,069 | 17 | 4,549,986 | | | 141 | 4,159,737 | | | |
| 岐阜 | 839 | 7,393,110 | | | 31 | 144,119 | 870 | 7,537,229 | 1,403 | 9,612,770 | 14 | 584 | | | 351 | 2,693,966 | | | |
| 愛知 | 945 | 7,084,395 | 49 | 605,783 | 2,330 | 4,379,907 | 3,324 | 12,070,085 | 6,883 | 30,538,667 | | | | | 378 | 9,233,919 | 2 | 158,775 | |
| 三重 | 516 | 2,420,403 | 4 | 16,309 | 668 | 3,367,222 | 1,188 | 5,803,934 | 997 | 9,315,356 | 2 | 3,384,160 | | | 253 | 7,016,107 | 12 | 182,801 | |
| 滋賀 | 447 | 1,648,985 | 3 | 110,502 | | | 450 | 1,759,487 | 594 | 5,023,671 | 13 | 199,006 | | | 391 | 5,167,041 | 2 | 4,567 | |
| 京都 | 217 | 962,482 | 4 | 4,789 | 8 | 73,415 | 229 | 1,040,686 | 745 | 3,134,527 | | | | | 379 | 3,474,305 | 98 | 5,424,719 | |
| 大阪 | 217 | 407,934 | | | 2 | 14,009 | 219 | 421,943 | 739 | 3,705,717 | | | 12 | 2,711 | 193 | 5,381,363 | | | |
| 兵庫 | 539 | 3,759,811 | | | 363 | 810,968 | 902 | 4,570,779 | 2,012 | 15,545,631 | | | | | 919 | 17,131,976 | 18 | 106,192 | |
| 奈良 | 101 | 907,741 | | | | | 101 | 907,741 | 575 | 1,481,604 | 24 | 372,845 | | | 231 | 4,027,468 | 17 | 1,431,912 | |
| 和歌山 | 277 | 622,730 | 2 | 7,986 | 122 | 376,252 | 401 | 1,006,968 | 505 | 2,840,507 | | | | | 153 | 1,127,509 | | | |
| 鳥取 | 322 | 868,021 | 1 | 1,855 | 38 | 263,084 | 361 | 1,132,960 | 1,290 | 11,076,072 | | | | | 331 | 3,834,225 | | | |
| 島根 | 217 | 1,421,157 | 3 | 36,198 | 146 | 770,434 | 366 | 2,227,789 | 461 | 6,916,055 | | | | | 123 | 5,721,270 | 13 | 218,064 | |
| 岡山 | 442 | 3,012,167 | 12 | 425,333 | 559 | 3,050,247 | 1,013 | 6,487,747 | 1,025 | 17,547,280 | | | | | 334 | 5,282,777 | | | |
| 広島 | 372 | 1,046,672 | 1 | 1,785 | 37 | 438,954 | 410 | 1,487,411 | 856 | 6,757,931 | | | | | 164 | 4,151,712 | | | |
| 山口 | 347 | 1,461,032 | 7 | 34,297 | 160 | 924,022 | 514 | 2,419,351 | 781 | 9,134,516 | 1 | 60,372 | | | 200 | 1,819,060 | 6 | 27,549 | |
| 徳島 | 769 | 1,665,713 | 4 | 7,846 | 585 | 1,406,893 | 1,358 | 3,080,452 | 1,512 | 9,525,516 | | | | | 236 | 4,136,862 | | | |
| 香川 | 558 | 1,550,695 | | | 3 | 5,361 | 561 | 1,556,056 | 822 | 5,131,214 | | | | | 302 | 4,947,563 | 4 | 6,207 | |
| 高知 | 233 | 1,037,552 | 162 | 260,553 | 2,265 | 4,805,155 | 2,660 | 6,103,260 | 1,235 | 5,694,558 | 12 | 3,779,169 | | | 237 | 3,383,000 | 39 | 429,342 | |
| 愛媛 | 460 | 3,768,286 | 13 | 77,594 | 273 | 916,629 | 746 | 4,762,509 | 1,289 | 16,630,824 | 3 | 1,212 | | | 309 | 3,305,941 | | | |
| 福岡 | 1,571 | 4,229,422 | 4 | 16,342 | 272 | 1,449,513 | 1,847 | 5,695,277 | 3,372 | 12,719,498 | 27 | 31,616 | | | 571 | 2,935,453 | | | |
| 佐賀 | 552 | 1,984,913 | 1 | 1,023 | 210 | 1,455,739 | 763 | 3,441,675 | 1,043 | 7,639,592 | | | | | 291 | 8,851,562 | 4 | 42,914 | |
| 長崎 | 1,031 | 2,969,684 | 14 | 25,589 | 757 | 1,277,269 | 1,802 | 4,272,542 | 2,013 | 24,390,591 | | | | | 159 | 2,648,749 | 12 | 475,291 | |
| 熊本 | 1,201 | 10,135,915 | 18 | 147,217 | 1,872 | 8,583,002 | 3,091 | 18,866,134 | 4,910 | 39,838,093 | 17 | 23,969 | | | 1,310 | 25,188,588 | 26 | 662,185 | |
| 大分 | 706 | 2,410,743 | 15 | 25,678 | 1,518 | 3,974,740 | 2,239 | 6,411,161 | 1,231 | 11,397,431 | | | | | 1,083 | 22,950,577 | | | |
| 宮崎 | 968 | 9,373,555 | 27 | 133,674 | 2,804 | 8,458,605 | 3,799 | 17,965,834 | 3,600 | 49,518,358 | 12 | 438,789 | | | 1,063 | 36,551,739 | 18 | 533,766 | |
| 鹿児島 | 1,807 | 12,262,656 | 75 | 1,194,954 | 1,064 | 5,346,690 | 2,946 | 18,804,300 | 4,586 | 112,170,619 | 25 | 1,813,712 | | | 1,542 | 33,150,355 | 13 | 1,022,835 | |
| 沖縄 | 676 | 4,149,699 | 1 | 4,420 | 84 | 493,128 | 761 | 4,647,247 | 2,620 | 12,580,675 | 13 | 7,038 | | | 100 | 1,150,966 | 132 | 1,804,482 | |
| 合計 | 34,210 | 293,456,817 | 683 | 5,216,713 | 31,573 | 126,288,692 | 66,466 | 424,962,222 | 86,627 | 1,141,157,882 | 434 | 87,901,619 | 15 | 160,857 | 20,932 | 585,758,941 | 619 | 17,965,476 | |

第2部 当年度利子助成事業等の諸統計

I 農業経営基盤強化資金利子助成金等交付事業

3 助成金交付件数・金額

(2) 都道府県別

(2) 令和5年度資金種類別・都道府県別利子助成金交付件数・金額 (3/3)

(単位：円)

| 都道府県 | 資金種類 | H22～R5年度交付決定分 (2/2) | | | | | | | | | | | | 合計 | | 総計 | |
|------|------|---------------------|----|-------|----|---------|-----|---------------|----|-----------|---------|---------------|---------|---------------|---------|---------------|--|
| | | 農林漁業 | | 農業近代化 | | | | 農業経営負担軽減支援 | | 被災農業者対策資金 | | 計 | | | | | |
| | | 経営資本強化 | | 共同利用 | | 個人施設 | | 個人施設 (認定・5年超) | | 件数 | 金額 | 件数 | 金額 | 件数 | 金額 | | |
| | | 件数 | 金額 | 件数 | 金額 | 件数 | 金額 | 件数 | 金額 | | | | | | | | |
| 北海道 | | | | | | | 6 | 387,605 | | | 13,223 | 571,732,947 | 19,960 | 683,629,349 | 25,544 | 975,553,655 | |
| 青森 | | | | | | | | | | | 476 | 25,397,628 | 1,498 | 35,040,908 | 1,734 | 39,161,939 | |
| 秋田 | | | | | | | 4 | 164,256 | | | 1,230 | 35,804,666 | 2,998 | 51,035,484 | 3,394 | 68,182,874 | |
| 岩手 | | | | | | | 8 | 431,996 | 13 | 773,664 | 2,334 | 34,312,677 | 4,526 | 52,249,235 | 5,078 | 70,981,414 | |
| 宮城 | | | | | 4 | 65,428 | 101 | 5,648,090 | 1 | 90,000 | 2,185 | 50,068,178 | 2,918 | 54,581,739 | 3,151 | 59,635,441 | |
| 山形 | | | | | | | | | | | 1,540 | 22,979,808 | 2,709 | 31,606,460 | 3,134 | 41,302,372 | |
| 福島 | | | | | | | 2 | 51,226 | | | 1,506 | 18,705,018 | 2,447 | 25,244,586 | 2,625 | 29,301,713 | |
| 茨城 | | | | | 1 | 5,101 | 2 | 41,999 | | | 4,581 | 34,534,919 | 6,727 | 44,139,472 | 7,340 | 49,824,993 | |
| 栃木 | | | | | | | 1 | 4,113 | | | 1,260 | 47,314,893 | 3,167 | 60,855,662 | 3,627 | 65,797,961 | |
| 群馬 | | | | | | | 2 | 94,620 | | | 2,008 | 38,565,192 | 4,291 | 50,634,511 | 4,648 | 55,475,942 | |
| 長野 | | | | | | | 2 | 4,616 | 1 | 59,472 | 1,583 | 32,078,527 | 3,251 | 42,230,552 | 3,552 | 53,803,111 | |
| 埼玉 | | | | | | | | | | | 1,983 | 25,627,864 | 3,142 | 31,257,937 | 3,186 | 32,187,820 | |
| 千葉 | | | | | | | 12 | 16,295 | | | 6,026 | 94,900,488 | 8,797 | 117,010,699 | 9,079 | 121,249,590 | |
| 東京 | | | | | | | | | | | 725 | 7,915,020 | 885 | 9,049,119 | 931 | 11,540,295 | |
| 神奈川 | | | | | | | | | | | 1,788 | 34,168,866 | 2,253 | 38,522,840 | 2,373 | 42,203,947 | |
| 山梨 | | | | | | | 14 | 144,395 | | | 1,765 | 9,557,336 | 2,441 | 12,395,416 | 2,542 | 14,049,904 | |
| 静岡 | | | | | | | 2 | 3,497 | | | 2,691 | 18,894,072 | 5,090 | 25,749,694 | 5,378 | 30,352,804 | |
| 新潟 | | | | | | | | | | | 1,023 | 28,631,777 | 2,034 | 35,363,233 | 2,378 | 46,219,215 | |
| 富山 | | | | | | | 1 | 49,200 | | | 594 | 6,462,680 | 1,207 | 10,475,396 | 1,259 | 10,714,611 | |
| 石川 | | | | | | | | | | | 668 | 4,604,890 | 1,935 | 7,843,942 | 1,996 | 8,443,745 | |
| 福井 | | | | | | | | | | | 322 | 10,944,792 | 780 | 14,767,669 | 818 | 15,771,765 | |
| 岐阜 | | | | | | | | | | | 1,768 | 12,307,320 | 2,638 | 19,844,549 | 2,810 | 26,687,868 | |
| 愛知 | | | | | | | | | | | 7,263 | 39,931,361 | 10,587 | 52,001,446 | 10,986 | 60,947,841 | |
| 三重 | | | | | | | 172 | 5,261,323 | | | 1,436 | 25,159,747 | 2,624 | 30,963,681 | 2,729 | 34,835,968 | |
| 滋賀 | | | | | | | | | | | 1,000 | 10,394,285 | 1,450 | 12,153,772 | 1,524 | 14,482,955 | |
| 京都 | | | | | | | 2 | 1,062,464 | | | 1,224 | 13,096,015 | 1,453 | 14,136,701 | 1,519 | 14,762,807 | |
| 大阪 | | | | | | | | | | | 944 | 9,089,791 | 1,163 | 9,511,734 | 1,190 | 9,990,489 | |
| 兵庫 | | | | | 4 | 25,650 | 58 | 259,807 | | | 3,011 | 33,069,256 | 3,913 | 37,640,035 | 3,997 | 39,545,262 | |
| 奈良 | | | | | | | | | | | 847 | 7,313,829 | 948 | 8,221,570 | 1,007 | 9,541,797 | |
| 和歌山 | | | | | | | | | | | 658 | 3,968,016 | 1,059 | 4,974,984 | 1,134 | 5,773,897 | |
| 鳥取 | | | | | | | | | | | 1,621 | 14,910,297 | 1,982 | 16,043,257 | 2,188 | 17,876,159 | |
| 島根 | | | | | | | | | 2 | 52,989 | 599 | 12,908,378 | 965 | 15,136,167 | 1,081 | 23,315,014 | |
| 岡山 | | | | | | | 3 | 316,750 | | | 1,362 | 23,146,807 | 2,375 | 29,634,554 | 2,478 | 31,363,401 | |
| 広島 | | | | | | | 7 | 894,338 | | | 1,027 | 11,803,981 | 1,437 | 13,291,392 | 1,556 | 14,866,910 | |
| 山口 | | | | | | | | | | | 988 | 11,041,497 | 1,502 | 13,460,848 | 1,661 | 15,412,072 | |
| 徳島 | | | | | 1 | 42,850 | 2 | 255,080 | | | 1,751 | 13,960,308 | 3,109 | 17,040,760 | 3,140 | 17,381,446 | |
| 香川 | | | | | | | 1 | 13,840 | | | 1,129 | 10,098,824 | 1,690 | 11,654,880 | 1,785 | 12,429,083 | |
| 高知 | | | | | | | 18 | 45,658 | 2 | 221,141 | 1,543 | 13,552,868 | 4,203 | 19,656,128 | 4,376 | 22,036,853 | |
| 愛媛 | | | | | 1 | 18,000 | | | | | 1,602 | 19,955,977 | 2,348 | 24,718,486 | 2,562 | 27,817,039 | |
| 福岡 | | | | | 1 | 1,600 | 12 | 103,452 | | | 3,983 | 15,791,619 | 5,830 | 21,486,896 | 6,013 | 26,712,111 | |
| 佐賀 | | | | | | | | | | | 1,338 | 16,534,068 | 2,101 | 19,975,743 | 2,245 | 25,882,035 | |
| 長崎 | | | | | | | | | | | 2,184 | 27,514,631 | 3,986 | 31,787,173 | 4,333 | 36,796,806 | |
| 熊本 | | | | | 13 | 24,385 | 142 | 3,406,023 | | | 6,418 | 69,143,243 | 9,509 | 88,009,377 | 10,233 | 97,271,022 | |
| 大分 | | | | | 2 | 987 | 20 | 117,004 | | | 2,336 | 34,465,999 | 4,575 | 40,877,160 | 4,839 | 46,862,885 | |
| 宮崎 | | | | | 3 | 17,228 | 400 | 14,974,203 | 3 | 199,530 | 5,099 | 102,233,613 | 8,898 | 120,199,447 | 9,274 | 129,986,818 | |
| 鹿児島 | | | | | | | | | | | 6,166 | 148,157,521 | 9,112 | 166,961,821 | 9,631 | 175,541,363 | |
| 沖縄 | | | | | | | | | | | 2,865 | 15,543,161 | 3,626 | 20,190,408 | 3,934 | 30,429,084 | |
| 合計 | | | | | 30 | 201,229 | 994 | 33,751,850 | 22 | 1,396,796 | 109,673 | 1,868,294,650 | 176,139 | 2,293,256,872 | 191,992 | 2,810,304,096 | |

第2部 当年度利子助成事業等の諸統計

I 農業経営基盤強化資金利子助成金等交付事業

4 補助金交付額

都道府県別

令和5年度資金種類別・都道府県別利子助成等補助金交付額

(単位：円)

| 都道府県 | 資金種類 | 中山間地域活性化 | 農業経営負担軽減支援 | 合計 |
|------|------|----------|------------|---------|
| 北海道 | | | 249,307 | 249,307 |
| 青森 | | | 14,508 | 14,508 |
| 秋田 | | | 104,241 | 104,241 |
| 岩手 | | | 32,473 | 32,473 |
| 宮城 | | | 800 | 800 |
| 山形 | | | | |
| 福島 | | | | |
| 茨城 | | | | |
| 栃木 | | | | |
| 群馬 | | | 2,359 | 2,359 |
| 長野 | | | | |
| 埼玉 | | | | |
| 千葉 | | | | |
| 東京 | | | | |
| 神奈川 | | | | |
| 山梨 | | | | |
| 静岡 | | | | |
| 新潟 | | | | |
| 富山 | | | | |
| 石川 | | | 1,912 | 1,912 |
| 福井 | | | | |
| 岐阜 | | | | |
| 愛知 | | | | |
| 三重 | | | | |
| 滋賀 | | | | |
| 京都 | | | | |
| 大阪 | | | | |
| 兵庫 | | | | |
| 奈良 | | | | |
| 和歌山 | | | | |
| 鳥取 | | | 3,111 | 3,111 |
| 島根 | | | | |
| 岡山 | | | 256 | 256 |
| 広島 | | | | |
| 山口 | | | | |
| 徳島 | | | | |
| 香川 | | | | |
| 高知 | | | 4,069 | 4,069 |
| 愛媛 | | | 144 | 144 |
| 福岡 | | | | |
| 佐賀 | | | 9,040 | 9,040 |
| 長崎 | | | 113 | 113 |
| 熊本 | | | 57,850 | 57,850 |
| 大分 | | | 2,939 | 2,939 |
| 宮崎 | | | 36,460 | 36,460 |
| 鹿児島 | | | 19,841 | 19,841 |
| 沖縄 | | 1,711 | | 1,711 |
| 合計 | | 1,711 | 539,423 | 541,134 |

(注) 都道府県に対する利子助成等補助金交付事業は、平成15年度から開始された。

第2部 当年度利子助成事業等の諸統計

Ⅱ 東日本大震災復旧・復興農業経営基盤強化資金利子助成金等交付事業

1 助成対象資金決定件数・金額

(1) 融資機関別

(1) 令和5年度融資機関別・資金種別利子助成金交付決定件数・金額

(単位：千円)

| 融資機関 | | 資金種類 | 日本公庫 | | 農林中金 | | 信農連 | | 農協 | | 銀行等 | | 合計 | | | |
|-----------------------------|---------------------------------------|---------------------|------|----|------|----|-----|----|----|----|-----|----|----|----|--|--|
| | | | 件数 | 金額 | 件数 | 金額 | 件数 | 金額 | 件数 | 金額 | 件数 | 金額 | 件数 | 金額 | | |
| 復興 農業 経営 復旧・ 資金 | 最 長 18 年 間 無 利 子 | 農林漁業セーフティネット（復旧・復興） | | | | | | | | | | | | | | |
| | | 農林漁業施設（復旧・復興） | 主務大臣 | | | | | | | | | | | | | |
| | | 農業基盤整備（復旧・復興） | | | | | | | | | | | | | | |
| | | 農業経営基盤強化（復旧・復興） | | | | | | | | | | | | | | |
| | | 経営体育成強化（復旧・復興） | | | | | | | | | | | | | | |
| | | 農業近代化（復旧・復興） | 個人施設 | | | | | | | | | | | | | |
| | | 農業経営負担軽減支援（復旧・復興） | | | | | | | | | | | | | | |
| 合計 | | | | | | | | | | | | | | | | |

実績なし

(注) 「銀行等」は、銀行、信用金庫及び信用組合である。

第2部 当年度利子助成事業等の諸統計

Ⅱ 東日本大震災復旧・復興農業経営基盤強化資金利子助成金交付事業

1 助成対象資金決定件数・金額

(2) 都道府県別

(2) 令和5年度資金種類別・都道府県別利子助成金交付決定件数・金額

(単位：千円)

| 都道府県 | 農業経営復旧・復興対策資金（最長18年間無利子） | | | | | | | | | | | | | | 合 計 | |
|-------|--------------------------|-----|-----------------------|-----|-------------------|-----|---------------------|-----|--------------------|-----|----------------------|-----|-----------------------|-----|-----|-----|
| | 農林漁業セーフティネット (復旧・復興) | | 農林漁業施設（復旧・復興） 主務大臣 | | 農業基盤整備 (復旧・復興) | | 農業経営基盤強化 (復旧・復興) | | 経営体育成強化 (復旧・復興) | | 農業近代化（復旧・復興） 個人施設 | | 農業経営負担軽減支援 (復旧・復興) | | | |
| | 件数 | 金 額 | 件数 | 金 額 | 件数 | 金 額 | 件数 | 金 額 | 件数 | 金 額 | 件数 | 金 額 | 件数 | 金 額 | 件数 | 金 額 |
| 北海道 | | | | | | | | | | | | | | | | |
| 青 森 | | | | | | | | | | | | | | | | |
| 秋 田 | | | | | | | | | | | | | | | | |
| 岩 手 | | | | | | | | | | | | | | | | |
| 宮 城 | | | | | | | | | | | | | | | | |
| 山 形 | | | | | | | | | | | | | | | | |
| 福 島 | | | | | | | | | | | | | | | | |
| 茨 城 | | | | | | | | | | | | | | | | |
| 栃 木 | | | | | | | | | | | | | | | | |
| 群 馬 | | | | | | | | | | | | | | | | |
| 長 野 | | | | | | | | | | | | | | | | |
| 埼 玉 | | | | | | | | | | | | | | | | |
| 千 葉 | | | | | | | | | | | | | | | | |
| 東 京 | | | | | | | | | | | | | | | | |
| 神奈川 | | | | | | | | | | | | | | | | |
| 山 梨 | | | | | | | | | | | | | | | | |
| 静 岡 | | | | | | | | | | | | | | | | |
| 新 潟 | | | | | | | | | | | | | | | | |
| 富 山 | | | | | | | | | | | | | | | | |
| 石 川 | | | | | | | | | | | | | | | | |
| 福 井 | | | | | | | | | | | | | | | | |
| 岐 阜 | | | | | | | | | | | | | | | | |
| 愛 知 | | | | | | | | | | | | | | | | |
| 三 重 | | | | | | | | | | | | | | | | |
| 滋 賀 | | | | | | | | | | | | | | | | |
| 京 都 | | | | | | | | | | | | | | | | |
| 大 阪 | | | | | | | | | | | | | | | | |
| 兵 庫 | | | | | | | | | | | | | | | | |
| 奈 良 | | | | | | | | | | | | | | | | |
| 和歌山 | | | | | | | | | | | | | | | | |
| 鳥 取 | | | | | | | | | | | | | | | | |
| 島 根 | | | | | | | | | | | | | | | | |
| 岡 山 | | | | | | | | | | | | | | | | |
| 広 島 | | | | | | | | | | | | | | | | |
| 山 口 | | | | | | | | | | | | | | | | |
| 徳 島 | | | | | | | | | | | | | | | | |
| 香 川 | | | | | | | | | | | | | | | | |
| 高 知 | | | | | | | | | | | | | | | | |
| 愛 媛 | | | | | | | | | | | | | | | | |
| 福 岡 | | | | | | | | | | | | | | | | |
| 佐 賀 | | | | | | | | | | | | | | | | |
| 長 崎 | | | | | | | | | | | | | | | | |
| 熊 本 | | | | | | | | | | | | | | | | |
| 大 分 | | | | | | | | | | | | | | | | |
| 宮 崎 | | | | | | | | | | | | | | | | |
| 鹿 児 島 | | | | | | | | | | | | | | | | |
| 沖 縄 | | | | | | | | | | | | | | | | |
| 合 計 | | | | | | | | | | | | | | | | |

実績なし

第2部 当年度利子助成事業等の諸統計

Ⅱ 東日本大震災復旧・復興農業経営基盤強化資金利子助成金等交付事業

2 助成対象資金残高件数・金額

(1) 融資機関別

(1) 令和5年度末融資機関別・資金種別利子助成対象資金貸付金残高件数・金額

(単位：円)

| 資 金 種 類 | | 融 資 機 関 | | 日本公庫 | | 農林中金 | | 信農連 | | 農 協 | | 銀 行 等 | | 合 計 | | |
|---|--------------|---------|----------------|---------------|------------|------------|------------|-----|-------------|------------|---------------|-------------|---------------|-------------|----------------|---------------|
| | | 件数 | 金 額 | 件数 | 金 額 | 件数 | 金 額 | 件数 | 金 額 | 件数 | 金 額 | 件数 | 金 額 | 件数 | 金 額 | |
| 農 業 経 営 復 旧 対 策 資 金 | 農林漁業セーフティネット | 141 | 382,292,049 | | | | | | | | | | | 141 | 382,292,049 | |
| | 農林漁業施設 | 共同利用 | 1 | 14,200,000 | | | | | | | | | | | 1 | 14,200,000 |
| | | 主務大臣 | 5 | 87,266,000 | | | | | | | | | | | 5 | 87,266,000 |
| | 農業基盤整備 | 2 | 35,973,000 | | | | | | | | | | | 2 | 35,973,000 | |
| | 農業経営基盤強化 | 72 | 1,496,121,121 | | | | | | | | | | | 72 | 1,496,121,121 | |
| | 経営体育成強化 | 1 | 2,016,000 | | | | | | | | | | | 1 | 2,016,000 | |
| | 農業近代化 | 共同利用施設 | | | | | | | | | | | | | | |
| | | 個人施設 | | | | | | | | | 3 | 22,582,000 | | | 3 | 22,582,000 |
| 農業経営負担軽減支援 | | | | | | | | | | | | 1 | 250,000,000 | 1 | 250,000,000 | |
| 合 計 | | 222 | 2,017,868,170 | | | | | | | 3 | 22,582,000 | 1 | 250,000,000 | 226 | 2,290,450,170 | |
| 農 業 経 営 復 旧 ・ 復 興 対 策 資 金 | 塩業 | 3 | 1,796,300,000 | | | | | | | | | | | 3 | 1,796,300,000 | |
| | 農林漁業セーフティネット | 363 | 1,451,722,780 | | | | | | | | | | | 363 | 1,451,722,780 | |
| | 農林漁業施設 | 共同利用 | 22 | 5,715,329,522 | | | | | | | | | | | 22 | 5,715,329,522 |
| | | 主務大臣 | 27 | 5,276,631,241 | | | | | | | | | | | 27 | 5,276,631,241 |
| | 農業基盤整備 | 126 | 233,936,728 | | | | | | | | | | | 126 | 233,936,728 | |
| | 農業経営基盤強化 | 757 | 22,867,047,621 | | | | | | | | | | | 757 | 22,867,047,621 | |
| | 経営体育成強化 | 57 | 1,926,705,940 | | | | | | | | | | | 57 | 1,926,705,940 | |
| | 農業近代化 | 共同利用施設 | | | | | | 2 | 59,504,000 | | | | | | 2 | 59,504,000 |
| 個人施設 | | | | | 1 | 20,526,300 | | | | 105 | 504,289,000 | 25 | 518,102,000 | 131 | 1,042,917,300 | |
| 農業経営負担軽減支援 | | | | | | | | | 4 | 18,454,000 | 4 | 359,725,000 | 8 | 378,179,000 | | |
| 合 計 | | 1,355 | 39,267,673,832 | 1 | 20,526,300 | 2 | 59,504,000 | 109 | 522,743,000 | 29 | 877,827,000 | 29 | 877,827,000 | 1,496 | 40,748,274,132 | |
| 総 計 | | 1,577 | 41,285,542,002 | 1 | 20,526,300 | 2 | 59,504,000 | 112 | 545,325,000 | 30 | 1,127,827,000 | 30 | 1,127,827,000 | 1,722 | 43,038,724,302 | |

(注) 「銀行等」は、銀行、信用金庫及び信用組合である。

第2部 当年度利子助成事業等の諸統計

II 東日本大震災復旧・復興農業経営基盤強化資金利子助成金等交付事業

2 助成対象資金残高件数・金額

(2) 都道府県別

(2) 令和5年度末資金種類別・都道府県別利子助成対象資金貸付金残高件数・金額(2/2)

(単位:円)

| 資金 種類 | 農業経営復旧・復興対策資金 | | | | | | | | | | | | | | | | | | | | 合 計 | | 総 計 | |
|----------|---------------|---------------|--------------|---------------|--------|---------------|------|---------------|--------|-------------|----------|----------------|---------|---------------|-------|------------|--------|---------------|------------|-------------|-------|----------------|-------|----------------|
| | 最長18年間無利子 | | | | | | | | | | | | | | | | | | | | | | | |
| | 塩業 | | 農林漁業セーフティネット | | 農林漁業施設 | | | | 農業基盤整備 | | 農業経営基盤強化 | | 経営体育成強化 | | 農業近代化 | | | | 農業経営負担軽減支援 | | | | | |
| | 件数 | 金額 | 件数 | 金額 | 共同利用 | | 主務大臣 | | 件数 | 金額 | 件数 | 金額 | 件数 | 金額 | 件数 | 金額 | 共同利用施設 | | 個人施設 | | | | | |
| 件数 | | | | | 金額 | 件数 | 金額 | 件数 | | | | | | | | | 金額 | 件数 | 金額 | 件数 | 金額 | | | |
| 北海道 | | | | | | | 1 | 342,165,000 | | | 3 | 422,038,000 | 1 | 79,276,000 | | | | | | | 5 | 843,479,000 | 5 | 843,479,000 |
| 青森 | | | 1 | 1,875,000 | | | 4 | 2,033,341,000 | | | 14 | 637,604,460 | 1 | 186,300,000 | | | | | | | 20 | 2,859,120,460 | 27 | 3,082,138,335 |
| 秋田 | | | | | | | | | | | 5 | 345,584,000 | | | | | | | | | 5 | 345,584,000 | 5 | 345,584,000 |
| 岩手 | | | 47 | 106,438,440 | 1 | 8,296,000 | 1 | 1,700,000,000 | 35 | 51,644,832 | 102 | 4,246,237,932 | 9 | 151,049,195 | 2 | 59,504,000 | 6 | 244,840,000 | 5 | 362,725,000 | 208 | 6,930,735,399 | 235 | 7,452,587,348 |
| 宮城 | | | 237 | 911,028,717 | 1 | 1,526,000 | 12 | 28,847,241 | 59 | 64,476,239 | 245 | 4,538,033,473 | 25 | 394,632,245 | | | 90 | 540,252,000 | 3 | 15,454,000 | 672 | 6,494,249,915 | 792 | 6,768,039,650 |
| 山形 | | | | | | | | | | | 12 | 246,902,465 | | | | | | | | | 12 | 246,902,465 | 17 | 325,988,465 |
| 福島 | | | 27 | 147,369,000 | 2 | 47,000,000 | 1 | 13,500,000 | 8 | 23,823,929 | 128 | 2,446,765,133 | 7 | 95,969,000 | | | 22 | 185,067,000 | | | 195 | 2,959,494,062 | 204 | 3,015,964,553 |
| 茨城 | | | 18 | 185,292,823 | 2 | 2,124,200,000 | 3 | 51,812,000 | 24 | 93,991,728 | 74 | 1,813,635,361 | 1 | 50,000,000 | | | 5 | 36,828,000 | | | 127 | 4,355,759,912 | 152 | 4,691,657,032 |
| 栃木 | | | | | | | | | | | 22 | 532,625,216 | 2 | 193,680,000 | | | 7 | 15,404,000 | | | 40 | 2,508,381,738 | 45 | 2,662,173,738 |
| 群馬 | | | | | | | | | | | 8 | 439,752,000 | 1 | 107,485,000 | | | | | | | 9 | 547,237,000 | 19 | 698,743,000 |
| 長野 | | | | | | | | | | | 1 | 12,200,000 | | | | | | | | | 1 | 12,200,000 | 1 | 12,200,000 |
| 埼玉 | | | | | | | | | | | 5 | 201,230,000 | 2 | 51,187,500 | | | | | | | 7 | 252,417,500 | 8 | 254,433,500 |
| 千葉 | | | 32 | 79,718,800 | 4 | 453,231,000 | | | | | 109 | 4,145,019,581 | 5 | 171,905,000 | | | | | | | 150 | 4,849,874,381 | 159 | 4,978,131,381 |
| 東京 | 3 | 1,796,300,000 | | | 2 | 1,134,404,000 | 2 | 679,055,000 | | | 12 | 1,274,761,000 | 1 | 340,000,000 | | | | | | | 20 | 5,224,520,000 | 26 | 5,530,820,000 |
| 神奈川 | | | 1 | 20,000,000 | | | 3 | 427,911,000 | | | 17 | 1,564,659,000 | 1 | 15,385,000 | | | | | | | 22 | 2,027,955,000 | 22 | 2,027,955,000 |
| 山梨 | | | | | | | | | | | | | | | | | | | | | | | | |
| 静岡 | | | | | | | | | | | | | | | | | | | | | | | | |
| 新潟 | | | | | | | | | | | | | | | | | | | | | | | 2 | 58,466,000 |
| 富山 | | | | | | | | | | | | | | | | | | | | | | | | |
| 石川 | | | | | | | | | | | | | | | | | | | | | | | | |
| 福井 | | | | | | | | | | | | | | | | | | | | | | | | |
| 岐阜 | | | | | | | | | | | | | | | | | | | | | | | | |
| 愛知 | | | | | | | | | | | | | | | | | | | | | | | | |
| 三重 | | | | | | | | | | | | | | | | | | | | | | | | |
| 滋賀 | | | | | | | | | | | | | | | | | | | | | | | | |
| 京都 | | | | | | | | | | | | | | | | | | | | | | | | |
| 大阪 | | | | | | | | | | | | | | | | | | | | | | | | |
| 兵庫 | | | | | | | | | | | | | | | | | | | | | | | | |
| 奈良 | | | | | | | | | | | | | | | | | | | | | | | | |
| 和歌山 | | | | | | | | | | | | | | | | | | | | | | | | |
| 鳥取 | | | | | | | | | | | | | | | | | | | | | | | | |
| 島根 | | | | | | | | | | | | | | | | | | | | | | | | |
| 岡山 | | | | | | | | | | | | | | | | | | | | | | | | |
| 広島 | | | | | | | | | | | | | | | | | | | | | | | | |
| 山口 | | | | | | | | | | | | | | | | | | | | | | | | |
| 徳島 | | | | | | | | | | | | | | | | | | | | | | | | |
| 香川 | | | | | | | | | | | | | | | | | 1 | 20,526,300 | | | 1 | 20,526,300 | 1 | 20,526,300 |
| 高知 | | | | | | | | | | | | | | | | | | | | | | | | |
| 愛媛 | | | | | 1 | 180,000,000 | | | | | | | | | | | | | | | 1 | 180,000,000 | 1 | 180,000,000 |
| 福岡 | | | | | | | | | | | | | | | | | | | | | | | | |
| 佐賀 | | | | | | | | | | | | | | | | | | | | | | | | |
| 長崎 | | | | | | | | | | | | | | | | | | | | | | | | |
| 熊本 | | | | | | | | | | | | | | | | | | | | | | | | |
| 大分 | | | | | | | | | | | | | | | | | | | | | | | | |
| 宮崎 | | | | | | | | | | | | | | | | | | | | | | | | |
| 鹿児島 | | | | | | | | | | | | | 1 | 89,837,000 | | | | | | | 1 | 89,837,000 | 1 | 89,837,000 |
| 沖縄 | | | | | | | | | | | | | | | | | | | | | | | | |
| 合計 | 3 | 1,796,300,000 | 363 | 1,451,722,780 | 22 | 5,715,329,522 | 27 | 5,276,631,241 | 126 | 233,936,728 | 757 | 22,867,047,621 | 57 | 1,926,705,940 | 2 | 59,504,000 | 131 | 1,042,917,300 | 8 | 378,179,000 | 1,496 | 40,748,274,132 | 1,722 | 43,038,724,302 |

第2部 当年度利子助成事業等の諸統計

Ⅱ 東日本大震災復旧・復興農業経営基盤強化資金利子助成金等交付事業

3 助成金交付件数・金額

(1) 融資機関別

(1) 令和5年度融資機関別・資金種別利子助成金交付件数・金額

(単位：円)

| 融 資 機 関 資 金 種 類 | | 日本公庫 | | 農林中金 | | 信農連 | | 農 協 | | 銀 行 等 | | 合 計 | | |
|--|--------------|--------|-------------|-------------|---------|-----|---------|---------|-----------|---------|------------|--------|-------------|---------|
| | | 件数 | 金 額 | 件数 | 金 額 | 件数 | 金 額 | 件数 | 金 額 | 件数 | 金 額 | 件数 | 金 額 | |
| 農 業 経 営 復 旧 対 策 資 金 | 農林漁業セーフティネット | | 1,049 | 8,700,953 | | | | | | | | 1,049 | 8,700,953 | |
| | 農林漁業施設 | 共同利用 | 1 | 244,950 | | | | | | | | 1 | 244,950 | |
| | | 主務大臣 | 32 | 1,139,044 | | | | | | | | 32 | 1,139,044 | |
| | 農業基盤整備 | | 2 | 565,644 | | | | | | | | 2 | 565,644 | |
| | 農業経営基盤強化 | | 473 | 23,602,179 | | | | | | | | 473 | 23,602,179 | |
| | 経営体育成強化 | | 13 | 82,137 | | | | | | | | 13 | 82,137 | |
| | 農業近代化 | 共同利用施設 | | | | | | | | | | | | |
| | | 個人施設 | | | | | | | 6 | 406,767 | 1 | 19,500 | 7 | 426,267 |
| 農業経営負担軽減支援 | | | | | | | | | | 4 | 4,386,162 | 4 | 4,386,162 | |
| 合 計 | | 1,570 | 34,334,907 | | | | | 6 | 406,767 | 5 | 4,405,662 | 1,581 | 39,147,336 | |
| 農 業 経 営 最 長 18 年 間 無 利 子 ・ 復 興 対 策 資 金 | 塩業 | | 12 | 28,986,988 | | | | | | | | 12 | 28,986,988 | |
| | 農林漁業セーフティネット | | 2,001 | 15,006,245 | | | | | | | | 2,001 | 15,006,245 | |
| | 農林漁業施設 | 共同利用 | 76 | 63,829,838 | | | | | | | | 76 | 63,829,838 | |
| | | 主務大臣 | 150 | 54,365,041 | | | | | | | | 150 | 54,365,041 | |
| | 農業基盤整備 | | 149 | 3,320,598 | | | | | | | | 149 | 3,320,598 | |
| | 農業経営基盤強化 | | 4,516 | 201,079,001 | | | | | | | | 4,516 | 201,079,001 | |
| | 経営体育成強化 | | 312 | 22,802,944 | | | | | | | | 312 | 22,802,944 | |
| | 農業近代化 | 共同利用施設 | | | | | 4 | 818,178 | | | | 4 | 818,178 | |
| 個人施設 | | | | 12 | 181,570 | 1 | 79,923 | 138 | 4,832,967 | 38 | 6,266,852 | 189 | 11,361,312 | |
| 農業経営負担軽減支援 | | | | | | | | 5 | 362,360 | 21 | 4,436,714 | 26 | 4,799,074 | |
| 合 計 | | 7,216 | 389,390,655 | 12 | 181,570 | 5 | 898,101 | 143 | 5,195,327 | 59 | 10,703,566 | 7,435 | 406,369,219 | |
| 総 計 | | 8,786 | 423,725,562 | 12 | 181,570 | 5 | 898,101 | 149 | 5,602,094 | 64 | 15,109,228 | 9,016 | 445,516,555 | |

(注) 「銀行等」は、銀行、信用金庫及び信用組合である。

第2部 当年度利子助成事業等の諸統計

II 東日本大震災復旧・復興農業経営基盤強化資金利子助成金等交付事業

3 助成金交付件数・金額

(2) 都道府県別

(2) 令和5年度資金種類別・都道府県別利子助成金交付件数・金額 (1/2)

(単位：円)

| 都道府県 | 農業経営復旧対策資金 | | | | | | | | | | | | | | | | | | | 合計 | |
|------|--------------|-----------|--------|---------|------|-----------|--------|---------|----------|------------|---------|--------|--------|----|---------|---------|------------|-----------|-----------|------------|-----------|
| | 農林漁業セーフティネット | | 農林漁業施設 | | | | 農業基盤整備 | | 農業経営基盤強化 | | 経営体育成強化 | | 農業近代化 | | | | 農業経営負担軽減支援 | | | | |
| | | | 共同利用 | | 主務大臣 | | | | | | | | 共同利用施設 | | 個人施設 | | | | | | |
| | 件数 | 金額 | 件数 | 金額 | 件数 | 金額 | 件数 | 金額 | 件数 | 金額 | 件数 | 金額 | 件数 | 金額 | 件数 | 金額 | 件数 | 金額 | 件数 | 金額 | |
| 北海道 | | | | | | | | 8 | 35,359 | | | | | | | | | | 8 | 35,359 | |
| 青森 | | | | | 4 | 592,029 | | | 58 | 3,133,129 | | | | | | | | | 62 | 3,725,158 | |
| 秋田 | | | | | | | | | 2 | 796 | | | | | | | | | 2 | 796 | |
| 岩手 | 135 | 449,647 | | | | | | | 60 | 4,076,194 | | | | | | | | 4 | 4,386,162 | 199 | 8,912,003 |
| 宮城 | 681 | 3,536,309 | | | 11 | 46,376 | | | 76 | 1,934,181 | | | | 2 | 32,500 | | | | 770 | 5,549,366 | |
| 山形 | 19 | 360,439 | | | 8 | 487,750 | | | 24 | 381,412 | | | | | | | | | 51 | 1,229,601 | |
| 福島 | 27 | 547,574 | | | | | | | 31 | 697,103 | | | | | | | | | 58 | 1,244,677 | |
| 茨城 | 137 | 1,888,274 | | | 9 | 12,889 | 2 | 565,644 | 39 | 2,877,658 | | | | 2 | 345,260 | | | | 189 | 5,689,725 | |
| 栃木 | | | 1 | 244,950 | | | | | 11 | 2,127,219 | | | | | 1 | 24,976 | | | 13 | 2,397,145 | |
| 群馬 | 24 | 261,016 | | | | | | | 96 | 1,911,457 | | | | | | | | | 120 | 2,172,473 | |
| 長野 | | | | | | | | | | | | | | | | | | | | | |
| 埼玉 | | | | | | | | | | | 13 | 82,137 | | | | | | | 13 | 82,137 | |
| 千葉 | 4 | 17,619 | | | | | | | 44 | 2,090,922 | | | | | 2 | 23,531 | | | 50 | 2,132,072 | |
| 東京 | 10 | 1,549,319 | | | | | | | 12 | 3,598,832 | | | | | | | | | 22 | 5,148,151 | |
| 神奈川 | | | | | | | | | | | | | | | | | | | | | |
| 山梨 | | | | | | | | | | | | | | | | | | | | | |
| 静岡 | | | | | | | | | | | | | | | | | | | | | |
| 新潟 | 12 | 90,756 | | | | | | | 12 | 737,917 | | | | | | | | | 24 | 828,673 | |
| 富山 | | | | | | | | | | | | | | | | | | | | | |
| 石川 | | | | | | | | | | | | | | | | | | | | | |
| 福井 | | | | | | | | | | | | | | | | | | | | | |
| 岐阜 | | | | | | | | | | | | | | | | | | | | | |
| 愛知 | | | | | | | | | | | | | | | | | | | | | |
| 三重 | | | | | | | | | | | | | | | | | | | | | |
| 滋賀 | | | | | | | | | | | | | | | | | | | | | |
| 京都 | | | | | | | | | | | | | | | | | | | | | |
| 大阪 | | | | | | | | | | | | | | | | | | | | | |
| 兵庫 | | | | | | | | | | | | | | | | | | | | | |
| 奈良 | | | | | | | | | | | | | | | | | | | | | |
| 和歌山 | | | | | | | | | | | | | | | | | | | | | |
| 鳥取 | | | | | | | | | | | | | | | | | | | | | |
| 島根 | | | | | | | | | | | | | | | | | | | | | |
| 岡山 | | | | | | | | | | | | | | | | | | | | | |
| 広島 | | | | | | | | | | | | | | | | | | | | | |
| 山口 | | | | | | | | | | | | | | | | | | | | | |
| 徳島 | | | | | | | | | | | | | | | | | | | | | |
| 香川 | | | | | | | | | | | | | | | | | | | | | |
| 高知 | | | | | | | | | | | | | | | | | | | | | |
| 愛媛 | | | | | | | | | | | | | | | | | | | | | |
| 福岡 | | | | | | | | | | | | | | | | | | | | | |
| 佐賀 | | | | | | | | | | | | | | | | | | | | | |
| 長崎 | | | | | | | | | | | | | | | | | | | | | |
| 熊本 | | | | | | | | | | | | | | | | | | | | | |
| 大分 | | | | | | | | | | | | | | | | | | | | | |
| 宮崎 | | | | | | | | | | | | | | | | | | | | | |
| 鹿児島 | | | | | | | | | | | | | | | | | | | | | |
| 沖縄 | | | | | | | | | | | | | | | | | | | | | |
| 合計 | 1,049 | 8,700,953 | 1 | 244,950 | 32 | 1,139,044 | 2 | 565,644 | 473 | 23,602,179 | 13 | 82,137 | | | 7 | 426,267 | 4 | 4,386,162 | 1,581 | 39,147,336 | |

第2部 当年度利子助成事業等の諸統計

II 東日本大震災復旧・復興農業経営基盤強化資金利子助成金等交付事業

3 助成金交付件数・金額

(2) 都道府県別

(2) 令和5年度資金種類別・都道府県別利子助成金交付件数・金額(2/2)

(単位：円)

| 都道府県 | 農業経営復旧・復興対策資金 最長18年間無利子 | | | | | | | | | | | | | | | | | | | 合計 | | 総計 | | |
|------|----------------------------|------------|------------------|------------|------------------------|------------|-----------|------------|--------|-----------|-----------|-------------|-----------|------------|-------------------------|---------|-----|------------|------------|------------|------------|-------------|------------|-------------|
| | 塩業 | | 農林漁業セーフティ ネット | | 農林漁業施設 共同利用 主務大臣 | | | | 農業基盤整備 | | 農業経営基盤強化 | | 経営体育成強化 | | 農業近代化 共同利用施設 個人施設 | | | | 農業経営負担軽減支援 | | 件数 | 金額 | 件数 | 金額 |
| | 件数 | 金額 | 件数 | 金額 | 件数 | 金額 | 件数 | 金額 | 件数 | 金額 | 件数 | 金額 | 件数 | 金額 | 件数 | 金額 | 件数 | 金額 | 件数 | 金額 | | | | |
| | | | | | | | | | | | | | | | | | | | | | 件数 | 金額 | 件数 | 金額 |
| 北海道 | | | | | | 12 | 2,605,110 | | | 36 | 3,362,427 | 12 | 1,151,358 | | | | | | | 60 | 7,118,895 | 68 | 7,154,254 | |
| 青森 | | | 1 | 11,250 | | | 16 | 25,191,633 | | | 86 | 6,440,027 | 6 | 2,573,799 | | | | | | | 109 | 34,216,709 | 171 | 37,941,867 |
| 秋田 | | | 1 | 97 | | | | | | 84 | 3,863,941 | | | | | | | | | | 85 | 3,864,038 | 87 | 3,864,834 |
| 岩手 | | | 399 | 1,455,109 | 13 | 120,542 | 4 | 14,642,188 | 43 | 714,333 | 747 | 36,913,584 | 51 | 1,854,882 | 4 | 818,178 | 17 | 3,678,395 | 22 | 4,480,714 | 1,300 | 64,677,925 | 1,499 | 73,589,928 |
| 宮城 | | | 924 | 7,961,277 | 1 | 10,706 | 60 | 413,212 | 70 | 1,001,262 | 827 | 39,372,801 | 99 | 5,142,204 | | | 119 | 5,895,287 | 4 | 318,360 | 2,104 | 60,115,109 | 2,874 | 65,664,475 |
| 山形 | | | | | | | | | | 94 | 3,119,552 | | | | | | | | | 94 | 3,119,552 | 145 | 4,349,153 | |
| 福島 | | | 119 | 1,854,262 | 2 | 787,000 | 4 | 162,723 | 8 | 327,893 | 557 | 16,389,674 | 15 | 612,014 | | | 27 | 920,146 | | 732 | 21,053,712 | 790 | 22,298,389 | |
| 茨城 | | | 152 | 2,543,838 | 4 | 28,701,661 | 10 | 577,774 | 28 | 1,277,110 | 615 | 18,406,570 | 12 | 70,557 | | | 7 | 451,263 | | 828 | 52,028,773 | 1,017 | 57,718,498 | |
| 栃木 | | | | | 37 | 15,712,002 | | | | | 144 | 5,590,879 | 24 | 2,302,124 | | | 7 | 234,651 | | 212 | 23,839,656 | 225 | 26,236,801 | |
| 群馬 | | | | | | | | | | 121 | 5,358,551 | 12 | 1,604,145 | | | | | | 133 | 6,962,696 | 253 | 9,135,169 | | |
| 長野 | | | | | | | | | | 1 | 190,625 | | | | | | | | 1 | 190,625 | 1 | 190,625 | 1 | 190,625 |
| 埼玉 | | | | | | | | | | 60 | 2,508,166 | 14 | 808,164 | | | | | | 74 | 3,316,330 | 87 | 3,398,467 | | |
| 千葉 | | | 401 | 839,667 | 16 | 5,635,907 | | | | | 955 | 37,938,851 | 52 | 2,357,612 | | | | | 1,424 | 46,772,037 | 1,474 | 48,904,109 | | |
| 東京 | 12 | 28,986,988 | | | 2 | 8,362,020 | 8 | 6,310,290 | | | 94 | 7,107,800 | 7 | 3,045,031 | | | | | 123 | 53,812,129 | 145 | 58,960,280 | | |
| 神奈川 | | | 4 | 340,745 | | | 36 | 4,462,111 | | | 95 | 14,515,553 | 4 | 234,509 | | | | | 139 | 19,552,918 | 139 | 19,552,918 | | |
| 山梨 | | | | | | | | | | | | | | | | | | | | | | | | |
| 静岡 | | | | | | | | | | | | | | | | | | | | | | | | |
| 新潟 | | | | | | | | | | | | | | | | | | | | | | | | |
| 富山 | | | | | | | | | | | | | | | | | | | | | | 24 | 828,673 | |
| 石川 | | | | | | | | | | | | | | | | | | | | | | | | |
| 福井 | | | | | | | | | | | | | | | | | | | | | | | | |
| 岐阜 | | | | | | | | | | | | | | | | | | | | | | | | |
| 愛知 | | | | | | | | | | | | | | | | | | | | | | | | |
| 三重 | | | | | | | | | | | | | | | | | | | | | | | | |
| 滋賀 | | | | | | | | | | | | | | | | | | | | | | | | |
| 京都 | | | | | | | | | | | | | | | | | | | | | | | | |
| 大阪 | | | | | | | | | | | | | | | | | | | | | | | | |
| 兵庫 | | | | | | | | | | | | | | | | | | | | | | | | |
| 奈良 | | | | | | | | | | | | | | | | | | | | | | | | |
| 和歌山 | | | | | | | | | | | | | | | | | | | | | | | | |
| 鳥取 | | | | | | | | | | | | | | | | | | | | | | | | |
| 島根 | | | | | | | | | | | | | | | | | | | | | | | | |
| 岡山 | | | | | | | | | | | | | | | | | | | | | | | | |
| 広島 | | | | | | | | | | | | | | | | | | | | | | | | |
| 山口 | | | | | | | | | | | | | | | | | | | | | | | | |
| 徳島 | | | | | | | | | | | | | | | | | | | | | | | | |
| 香川 | | | | | | | | | | | | | | | | | 12 | 181,570 | | 12 | 181,570 | 12 | 181,570 | |
| 高知 | | | | | | | | | | | | | | | | | | | | | | | | |
| 愛媛 | | | | | 1 | 4,500,000 | | | | | | | | | | | | | | 1 | 4,500,000 | 1 | 4,500,000 | |
| 福岡 | | | | | | | | | | | | | | | | | | | | | | | | |
| 佐賀 | | | | | | | | | | | | | | | | | | | | | | | | |
| 長崎 | | | | | | | | | | | | | | | | | | | | | | | | |
| 熊本 | | | | | | | | | | | | | | | | | | | | | | | | |
| 大分 | | | | | | | | | | | | | | | | | | | | | | | | |
| 宮崎 | | | | | | | | | | | | | | | | | | | | | | | | |
| 鹿児島 | | | | | | | | | | | | 4 | 1,046,545 | | | | | | | 4 | 1,046,545 | 4 | 1,046,545 | |
| 沖縄 | | | | | | | | | | | | | | | | | | | | | | | | |
| 合計 | 12 | 28,986,988 | 2,001 | 15,006,245 | 76 | 63,829,838 | 150 | 54,365,041 | 149 | 3,320,598 | 4,516 | 201,079,001 | 312 | 22,802,944 | 4 | 818,178 | 189 | 11,361,312 | 26 | 4,799,074 | 7,435 | 406,369,219 | 9,016 | 445,516,555 |

[目次に戻る](#)

第2部 当年度利子助成事業等の諸統計

Ⅲ 担い手経営発展支援金融対策事業（TPP等基金）

1 助成対象資金決定件数・金額

(1) 融資機関別

(1) 令和5年度融資機関別利子助成金交付決定件数・金額

(単位：千円)

| 資 金 種 類 | 融 資 機 関 | | 日本公庫 | | 沖縄公庫 | | 農林中金 | | 信農連 | | 農 協 | | 銀行等 | | 合 計 | |
|------------------------|---------|------------|------|---------|------|-----|------|-----|-----|---------|-------|------------|-----|---------|-------|-------------|
| | 件数 | 金 額 | 件数 | 金 額 | 件数 | 金 額 | 件数 | 金 額 | 件数 | 金 額 | 件数 | 金 額 | 件数 | 金 額 | 件数 | 金 額 |
| 農業経営基盤強化（T P P協定等関連対策） | 2,459 | 88,462,498 | 10 | 278,000 | | | | | | | | | | | 2,469 | 88,740,498 |
| 農業近代化（T P P協定等関連対策） | | | | | | | | | 17 | 898,100 | 1,227 | 14,483,074 | 13 | 472,200 | 1,257 | 15,853,374 |
| 合 計 | 2,459 | 88,462,498 | 10 | 278,000 | | | | | 17 | 898,100 | 1,227 | 14,483,074 | 13 | 472,200 | 3,726 | 104,593,872 |

(注) 「銀行等」は、銀行、信用金庫及び信用組合である。

第2部 当年度利子助成事業等の諸統計

Ⅲ 担い手経営発展支援金融対策事業（TPP等基金）

1 助成対象資金決定件数・金額

(2) 都道府県別

(2) 令和5年度都道府県別利子助成金交付決定件数・金額

(単位：千円)

| 都道府県 | 農業経営基盤強化 (TPP協定等関連対策) | | 農業近代化 (TPP協定等関連対策) | | 合 計 | |
|-------|--------------------------|------------|-----------------------|------------|-------|-------------|
| | 件数 | 金 額 | 件数 | 金 額 | 件数 | 金 額 |
| 北海道 | 847 | 27,473,690 | 275 | 2,745,340 | 1,122 | 30,219,030 |
| 青 森 | 24 | 2,137,530 | 31 | 402,690 | 55 | 2,540,220 |
| 秋 田 | 109 | 2,615,368 | 140 | 853,758 | 249 | 3,469,126 |
| 岩 手 | 43 | 2,011,345 | | | 43 | 2,011,345 |
| 宮 城 | 80 | 1,906,442 | 68 | 592,470 | 148 | 2,498,912 |
| 山 形 | 6 | 1,317,990 | 101 | 613,766 | 107 | 1,931,756 |
| 福 島 | 30 | 1,000,715 | | | 30 | 1,000,715 |
| 茨 城 | 43 | 2,057,760 | 1 | 5,000 | 44 | 2,062,760 |
| 栃 木 | 90 | 2,245,750 | 2 | 12,000 | 92 | 2,257,750 |
| 群 馬 | 20 | 1,517,040 | 41 | 346,010 | 61 | 1,863,050 |
| 長 野 | 47 | 1,108,858 | 34 | 578,070 | 81 | 1,686,928 |
| 埼 玉 | 36 | 1,864,240 | | | 36 | 1,864,240 |
| 千 葉 | 19 | 4,381,150 | | | 19 | 4,381,150 |
| 東 京 | 6 | 557,100 | | | 6 | 557,100 |
| 神奈川 | 36 | 1,027,000 | | | 36 | 1,027,000 |
| 山 梨 | 11 | 619,500 | 41 | 429,559 | 52 | 1,049,059 |
| 静 岡 | 44 | 1,612,342 | 47 | 586,660 | 91 | 2,199,002 |
| 新 潟 | 59 | 1,243,591 | 8 | 60,160 | 67 | 1,303,751 |
| 富 山 | 32 | 345,570 | 32 | 220,720 | 64 | 566,290 |
| 石 川 | 22 | 286,251 | 37 | 206,410 | 59 | 492,661 |
| 福 井 | 31 | 616,100 | 1 | 14,000 | 32 | 630,100 |
| 岐 阜 | 21 | 825,890 | 7 | 155,660 | 28 | 981,550 |
| 愛 知 | 41 | 1,926,800 | 16 | 280,060 | 57 | 2,206,860 |
| 三 重 | 23 | 946,560 | 23 | 249,180 | 46 | 1,195,740 |
| 滋 賀 | 47 | 583,230 | 17 | 159,535 | 64 | 742,765 |
| 京 都 | 23 | 249,470 | 2 | 152,700 | 25 | 402,170 |
| 大 阪 | 6 | 470,000 | | | 6 | 470,000 |
| 兵 庫 | 71 | 2,077,597 | 2 | 6,460 | 73 | 2,084,057 |
| 奈 良 | 27 | 598,930 | | | 27 | 598,930 |
| 和歌山 | 23 | 575,000 | | | 23 | 575,000 |
| 鳥 取 | 19 | 388,600 | | | 19 | 388,600 |
| 島 根 | 26 | 907,960 | 1 | 74,800 | 27 | 982,760 |
| 岡 山 | 19 | 726,161 | 4 | 99,300 | 23 | 825,461 |
| 広 島 | 21 | 289,390 | | | 21 | 289,390 |
| 山 口 | 18 | 336,000 | 1 | 8,500 | 19 | 344,500 |
| 徳 島 | 13 | 658,880 | | | 13 | 658,880 |
| 香 川 | 36 | 597,590 | 3 | 109,650 | 39 | 707,240 |
| 高 知 | 19 | 645,391 | 5 | 46,400 | 24 | 691,791 |
| 愛 媛 | 42 | 1,199,804 | | | 42 | 1,199,804 |
| 福 岡 | 60 | 1,199,432 | | | 60 | 1,199,432 |
| 佐 賀 | 16 | 1,369,570 | 46 | 1,176,070 | 62 | 2,545,640 |
| 長 崎 | 24 | 811,415 | 110 | 1,578,856 | 134 | 2,390,271 |
| 熊 本 | 92 | 2,632,418 | 7 | 109,320 | 99 | 2,741,738 |
| 大 分 | 9 | 484,268 | | | 9 | 484,268 |
| 宮 崎 | 26 | 3,840,970 | 100 | 3,371,340 | 126 | 7,212,310 |
| 鹿 児 島 | 102 | 6,175,840 | 54 | 608,930 | 156 | 6,784,770 |
| 沖 縄 | 10 | 278,000 | | | 10 | 278,000 |
| 合 計 | 2,469 | 88,740,498 | 1,257 | 15,853,374 | 3,726 | 104,593,872 |

第2部 当年度利子助成事業等の諸統計

Ⅲ 担い手経営発展支援金融対策事業（TPP等基金）

2 助成対象資金残高件数・金額

(1) 融資機関別

(1) 令和5年度末融資機関別利子助成対象資金貸付金残高件数・金額

(単位：円)

| 融 資 機 関 資 金 種 類 | 日本公庫 | | 沖縄公庫 | | 農林中金 | | 信農連 | | 農 協 | | 銀行等 | | 合 計 | |
|----------------------|-------|-----------------|------|---------------|------|-----|-----|---------------|-------|----------------|-----|-------------|-------|-----------------|
| | 件数 | 金 額 | 件数 | 金 額 | 件数 | 金 額 | 件数 | 金 額 | 件数 | 金 額 | 件数 | 金 額 | 件数 | 金 額 |
| 農業経営基盤強化（TPP協定等関連対策） | 7,689 | 345,804,475,561 | 24 | 1,144,864,000 | | | | | | | | | 7,713 | 346,949,339,561 |
| 農業近代化（TPP協定等関連対策） | | | | | | | 34 | 1,103,135,000 | 1,841 | 16,319,783,328 | 21 | 591,760,000 | 1,896 | 18,014,678,328 |
| 合 計 | 7,689 | 345,804,475,561 | 24 | 1,144,864,000 | | | 34 | 1,103,135,000 | 1,841 | 16,319,783,328 | 21 | 591,760,000 | 9,609 | 364,964,017,889 |

(注)「銀行等」は、銀行、信用金庫及び信用組合である。

第2部 当年度利子助成事業等の諸統計

Ⅲ 担い手経営発展支援金融対策事業（TPP等基金）

2 助成対象資金残高件数・金額

(2) 都道府県別

(2) 令和5年度末都道府県別利子助成対象資金貸付金残高件数・金額

(単位：円)

| 都道府県 | 農業経営基盤強化 (TPP協定等関連対策) | | 農業近代化 (TPP協定等関連対策) | | 合計 | |
|------|--------------------------|-----------------|-----------------------|----------------|-------|-----------------|
| | 件数 | 金額 | 件数 | 金額 | 件数 | 金額 |
| 北海道 | 2,520 | 104,813,083,469 | 284 | 2,462,158,000 | 2,804 | 107,275,241,469 |
| 青森 | 86 | 8,308,276,950 | 26 | 323,804,000 | 112 | 8,632,080,950 |
| 秋田 | 203 | 9,148,702,400 | 326 | 1,477,416,000 | 529 | 10,626,118,400 |
| 岩手 | 119 | 10,241,750,400 | | | 119 | 10,241,750,400 |
| 宮城 | 269 | 8,137,987,752 | 140 | 922,476,000 | 409 | 9,060,463,752 |
| 山形 | 206 | 8,358,554,025 | 269 | 1,269,519,000 | 475 | 9,628,073,025 |
| 福島 | 65 | 3,615,990,580 | 3 | 55,143,000 | 68 | 3,671,133,580 |
| 茨城 | 172 | 7,007,055,760 | 1 | 4,284,000 | 173 | 7,011,339,760 |
| 栃木 | 262 | 8,559,973,728 | 2 | 10,284,000 | 264 | 8,570,257,728 |
| 群馬 | 76 | 6,973,303,025 | 72 | 520,318,000 | 148 | 7,493,621,025 |
| 長野 | 219 | 5,034,595,928 | 84 | 1,081,237,000 | 303 | 6,115,832,928 |
| 埼玉 | 111 | 3,821,325,917 | 1 | 61,369,900 | 112 | 3,882,695,817 |
| 千葉 | 120 | 12,832,759,900 | | | 120 | 12,832,759,900 |
| 東京 | 15 | 2,233,867,000 | | | 15 | 2,233,867,000 |
| 神奈川 | 72 | 5,011,252,722 | | | 72 | 5,011,252,722 |
| 山梨 | 29 | 1,553,916,800 | 39 | 451,410,000 | 68 | 2,005,326,800 |
| 静岡 | 71 | 6,318,718,000 | 71 | 750,517,500 | 142 | 7,069,235,500 |
| 新潟 | 234 | 3,960,962,640 | 5 | 21,101,000 | 239 | 3,982,063,640 |
| 富山 | 92 | 1,874,160,500 | 62 | 374,766,000 | 154 | 2,248,926,500 |
| 石川 | 68 | 1,522,074,550 | 67 | 275,557,000 | 135 | 1,797,631,550 |
| 福井 | 144 | 2,279,314,000 | 1 | 14,000,000 | 145 | 2,293,314,000 |
| 岐阜 | 86 | 3,736,499,220 | 13 | 276,883,000 | 99 | 4,013,382,220 |
| 愛知 | 117 | 8,382,788,618 | 14 | 263,239,000 | 131 | 8,646,027,618 |
| 三重 | 50 | 3,826,285,784 | 21 | 150,120,000 | 71 | 3,976,405,784 |
| 滋賀 | 149 | 4,106,353,836 | 16 | 128,282,000 | 165 | 4,234,635,836 |
| 京都 | 45 | 1,446,209,870 | 3 | 161,900,000 | 48 | 1,608,109,870 |
| 大阪 | 10 | 687,890,000 | | | 10 | 687,890,000 |
| 兵庫 | 117 | 6,155,501,580 | 2 | 6,460,000 | 119 | 6,161,961,580 |
| 奈良 | 60 | 1,744,239,200 | | | 60 | 1,744,239,200 |
| 和歌山 | 46 | 1,387,520,000 | | | 46 | 1,387,520,000 |
| 鳥取 | 43 | 1,424,166,943 | | | 43 | 1,424,166,943 |
| 島根 | 83 | 5,385,465,600 | | | 83 | 5,385,465,600 |
| 岡山 | 57 | 2,008,401,860 | 4 | 99,300,000 | 61 | 2,107,701,860 |
| 広島 | 37 | 1,247,571,772 | | | 37 | 1,247,571,772 |
| 山口 | 68 | 1,431,276,500 | 12 | 40,007,928 | 80 | 1,471,284,428 |
| 徳島 | 67 | 2,927,335,400 | | | 67 | 2,927,335,400 |
| 香川 | 95 | 2,226,398,400 | 2 | 28,542,000 | 97 | 2,254,940,400 |
| 高知 | 62 | 2,796,394,830 | 6 | 103,480,000 | 68 | 2,899,874,830 |
| 愛媛 | 119 | 5,875,375,405 | | | 119 | 5,875,375,405 |
| 福岡 | 170 | 3,710,677,040 | 1 | 2,856,000 | 171 | 3,713,533,040 |
| 佐賀 | 88 | 3,074,564,337 | 48 | 1,117,939,000 | 136 | 4,192,503,337 |
| 長崎 | 132 | 4,288,009,400 | 152 | 1,857,737,000 | 284 | 6,145,746,400 |
| 熊本 | 283 | 14,417,338,143 | 8 | 414,280,000 | 291 | 14,831,618,143 |
| 大分 | 51 | 4,540,148,000 | | | 51 | 4,540,148,000 |
| 宮崎 | 118 | 14,547,714,030 | 90 | 2,702,250,000 | 208 | 17,249,964,030 |
| 鹿児島 | 383 | 22,822,723,747 | 51 | 586,042,000 | 434 | 23,408,765,747 |
| 沖縄 | 24 | 1,144,864,000 | | | 24 | 1,144,864,000 |
| 合計 | 7,713 | 346,949,339,561 | 1,896 | 18,014,678,328 | 9,609 | 364,964,017,889 |

[目次に戻る](#)

第2部 当年度利子助成事業等の諸統計

Ⅲ 担い手経営発展支援金融対策事業（TPP等基金）

3 助成金交付件数・金額

(1) 融資機関別

(1) 令和5年度融資機関別利子助成金交付件数・金額

(単位：円)

| 融 資 機 関 資 金 種 類 | 日本公庫 | | 沖縄公庫 | | 農林中金 | | 信農連 | | 農協 | | 銀行等 | | 合計 | |
|----------------------|--------|-------------|------|-----------|------|-----|-----|-----------|-------|------------|-----|-----------|--------|---------------|
| | 件数 | 金 額 | 件数 | 金 額 | 件数 | 金 額 | 件数 | 金 額 | 件数 | 金 額 | 件数 | 金 額 | 件数 | 金 額 |
| 農業経営基盤強化（TPP協定等関連対策） | 30,211 | 975,247,386 | 220 | 3,253,355 | | | | | | | | | 30,431 | 978,500,741 |
| 農業近代化（TPP協定等関連対策） | | | | | | | 61 | 2,826,982 | 1,521 | 32,595,487 | 15 | 1,148,182 | 1,597 | 36,570,651 |
| 合 計 | 30,211 | 975,247,386 | 220 | 3,253,355 | | | 61 | 2,826,982 | 1,521 | 32,595,487 | 15 | 1,148,182 | 32,028 | 1,015,071,392 |

(注) 「銀行等」は、銀行、信用金庫及び信用組合である。

第2部 当年度利子助成事業等の諸統計

Ⅲ 担い手経営発展支援金融対策事業（TPP等基金）

3 助成金交付件数・金額

(2) 都道府県別

(2) 令和5年度都道府県別利子助成金交付件数・金額

(単位：円)

| 都道府県 | 農業経営基盤強化 (TPP協定等関連対策) | | 農業近代化 (TPP協定等関連対策) | | 合計 | |
|------|--------------------------|-------------|-----------------------|------------|--------|---------------|
| | 件数 | 金額 | 件数 | 金額 | 件数 | 金額 |
| 北海道 | 4,830 | 282,706,619 | 228 | 4,852,658 | 5,058 | 287,559,277 |
| 青森 | 325 | 17,754,725 | 19 | 688,243 | 344 | 18,442,968 |
| 秋田 | 684 | 23,150,863 | 282 | 4,871,637 | 966 | 28,022,500 |
| 岩手 | 762 | 32,282,777 | | | 762 | 32,282,777 |
| 宮城 | 1,058 | 26,440,691 | 124 | 3,232,162 | 1,182 | 29,672,853 |
| 山形 | 691 | 30,855,395 | 244 | 4,466,389 | 935 | 35,321,784 |
| 福島 | 241 | 9,241,974 | 3 | 326,000 | 244 | 9,567,974 |
| 茨城 | 1,274 | 21,414,730 | 1 | 2,780 | 1,275 | 21,417,510 |
| 栃木 | 817 | 21,596,839 | 2 | 78,464 | 819 | 21,675,303 |
| 群馬 | 676 | 30,274,073 | 53 | 1,649,365 | 729 | 31,923,438 |
| 長野 | 819 | 16,322,890 | 125 | 4,349,845 | 944 | 20,672,735 |
| 埼玉 | 710 | 12,269,382 | 1 | 312,113 | 711 | 12,581,495 |
| 千葉 | 903 | 34,020,888 | | | 903 | 34,020,888 |
| 東京 | 86 | 4,224,832 | | | 86 | 4,224,832 |
| 神奈川 | 420 | 18,039,395 | | | 420 | 18,039,395 |
| 山梨 | 202 | 3,614,019 | 6 | 700,707 | 208 | 4,314,726 |
| 静岡 | 467 | 18,317,988 | 102 | 1,384,160 | 569 | 19,702,148 |
| 新潟 | 552 | 12,718,226 | 4 | 33,589 | 556 | 12,751,815 |
| 富山 | 215 | 5,687,111 | 45 | 1,276,875 | 260 | 6,963,986 |
| 石川 | 255 | 4,197,603 | 103 | 1,090,293 | 358 | 5,287,896 |
| 福井 | 280 | 5,536,757 | | | 280 | 5,536,757 |
| 岐阜 | 447 | 8,524,183 | 12 | 758,096 | 459 | 9,282,279 |
| 愛知 | 905 | 24,885,238 | 19 | 330,108 | 924 | 25,215,346 |
| 三重 | 338 | 10,583,615 | 7 | 150,208 | 345 | 10,733,823 |
| 滋賀 | 606 | 12,888,374 | 12 | 233,606 | 618 | 13,121,980 |
| 京都 | 342 | 4,949,263 | 3 | 79,718 | 345 | 5,028,981 |
| 大阪 | 51 | 1,558,074 | | | 51 | 1,558,074 |
| 兵庫 | 374 | 24,891,056 | | | 374 | 24,891,056 |
| 奈良 | 147 | 3,394,291 | | | 147 | 3,394,291 |
| 和歌山 | 133 | 4,792,607 | | | 133 | 4,792,607 |
| 鳥取 | 278 | 4,892,947 | | | 278 | 4,892,947 |
| 島根 | 303 | 18,727,500 | | | 303 | 18,727,500 |
| 岡山 | 313 | 7,372,463 | | | 313 | 7,372,463 |
| 広島 | 164 | 1,784,739 | | | 164 | 1,784,739 |
| 山口 | 292 | 4,282,781 | 11 | 119,370 | 303 | 4,402,151 |
| 徳島 | 740 | 9,415,490 | | | 740 | 9,415,490 |
| 香川 | 543 | 6,334,964 | 2 | 144,026 | 545 | 6,478,990 |
| 高知 | 292 | 8,844,139 | 10 | 483,698 | 302 | 9,327,837 |
| 愛媛 | 744 | 18,240,783 | | | 744 | 18,240,783 |
| 福岡 | 820 | 8,483,153 | 1 | 5,171 | 821 | 8,488,324 |
| 佐賀 | 360 | 6,946,147 | 39 | 605,748 | 399 | 7,551,895 |
| 長崎 | 768 | 12,154,419 | 86 | 2,527,899 | 854 | 14,682,318 |
| 熊本 | 1,700 | 48,222,959 | 1 | 389,441 | 1,701 | 48,612,400 |
| 大分 | 419 | 12,163,870 | | | 419 | 12,163,870 |
| 宮崎 | 722 | 37,967,037 | 27 | 659,439 | 749 | 38,626,476 |
| 鹿児島 | 2,143 | 42,279,517 | 25 | 768,843 | 2,168 | 43,048,360 |
| 沖縄 | 220 | 3,253,355 | | | 220 | 3,253,355 |
| 合計 | 30,431 | 978,500,741 | 1,597 | 36,570,651 | 32,028 | 1,015,071,392 |

第2部 当年度利子助成事業等の諸統計

IV 漁業経営基盤強化金融支援事業

1 助成対象資金決定件数・金額

(1) 融資機関別

(1) 令和5年度融資機関別・資金種類別利子助成金交付決定件数・金額

(単位：千円)

| 融 資 機 関 資 金 種 類 | | 日本公庫 | | 沖縄公庫 | | 農林中金 | | 信漁連 | | 漁 協 | | 合 計 | | |
|---|------------------|---------|-----------|---------|--------|--------|-----|-----|-----------|---------|--------|--------|-----------|-----------|
| | | 件数 | 金 額 | 件数 | 金 額 | 件数 | 金 額 | 件数 | 金 額 | 件数 | 金 額 | 件数 | 金 額 | |
| 漁業 者 改 善 向 け | 漁業経営改善支援 | 37 | 3,666,270 | | | | | | | | | 37 | 3,666,270 | |
| | 漁業近代化 | | | | | | | 45 | 872,760 | | | 45 | 872,760 | |
| | 小 計 | 37 | 3,666,270 | | | | | 45 | 872,760 | | | 82 | 4,539,030 | |
| 自 然 災 害 等 対 応 向 け | 漁業経営改善支援 | 新型コロナ以外 | | | | | | | | | | | | |
| | | 新型コロナ | | | | | | | | | | | | |
| | | 計 | | | | | | | | | | | | |
| | 農林漁業施設 | 新型コロナ以外 | | | | | | | | | | | | |
| | | 新型コロナ | | | | | | | | | | | | |
| | | 計 | | | | | | | | | | | | |
| | 農林漁業 セーフティネット | 新型コロナ以外 | 41 | 359,200 | 10 | 93,500 | | | | | | | 51 | 452,700 |
| | | 新型コロナ | 25 | 554,700 | 2 | 5,300 | | | | | | | 27 | 560,000 |
| | | 計 | 66 | 913,900 | 12 | 98,800 | | | | | | | 78 | 1,012,700 |
| | 漁業近代化 | 新型コロナ以外 | | | | | | | 7 | 226,200 | 3 | 90,000 | 10 | 316,200 |
| | | 新型コロナ | | | | | | | 4 | 92,000 | | | 4 | 92,000 |
| | | 計 | | | | | | | 11 | 318,200 | 3 | 90,000 | 14 | 408,200 |
| | 漁業経営維持安定 | | | | | | | | | | | | | |
| | 小 計 | 新型コロナ以外 | 41 | 359,200 | 10 | 93,500 | | | 7 | 226,200 | 3 | 90,000 | 61 | 768,900 |
| | | 新型コロナ | 25 | 554,700 | 2 | 5,300 | | | 4 | 92,000 | | | 31 | 652,000 |
| 計 | | 66 | 913,900 | 12 | 98,800 | | | 11 | 318,200 | 3 | 90,000 | 92 | 1,420,900 | |
| 合 計 | 新型コロナ以外 | 78 | 4,025,470 | 10 | 93,500 | | | 52 | 1,098,960 | 3 | 90,000 | 143 | 5,307,930 | |
| | 新型コロナ | 25 | 554,700 | 2 | 5,300 | | | 4 | 92,000 | | | 31 | 652,000 | |
| | 計 | 103 | 4,580,170 | 12 | 98,800 | | | 56 | 1,190,960 | 3 | 90,000 | 174 | 5,959,930 | |

第2部 当年度利子助成事業等の諸統計

IV 漁業経営基盤強化金融支援事業

1 助成対象資金決定件数・金額

(2) 都道府県別

(2) 令和5年度資金種類別・都道府県別利子助成金交付決定件数・金額(1/2)

(単位:千円)

| 都道府県 | 経営改善漁業者向け | | | | | | 自然災害等対応向け | | | | | | | | | | | | | | | | | |
|------|-----------|-----------|-------|---------|----|-----------|-----------|----|-------|----|----|----|---------|----|-------|----|----|----|---------|----|--------|---------|---------|---------|
| | 漁業経営改善支援 | | 漁業近代化 | | 小計 | | 漁業経営改善支援 | | | | | | 農林漁業施設 | | | | | | | | | | | |
| | 新型コロナ以外 | | 新型コロナ | | 計 | | 新型コロナ以外 | | 新型コロナ | | 計 | | 新型コロナ以外 | | 新型コロナ | | 計 | | | | | | | |
| | 件数 | 金額 | 件数 | 金額 | 件数 | 金額 | 件数 | 金額 | 件数 | 金額 | 件数 | 金額 | 件数 | 金額 | 件数 | 金額 | 件数 | 金額 | 件数 | 金額 | | | | |
| 北海道 | 1 | 120,000 | | | 1 | 120,000 | | | | | | | | | | | | 19 | 114,000 | 1 | 15,000 | 20 | 129,000 | |
| 青森 | | | 1 | 50,000 | 1 | 50,000 | | | | | | | | | | | | | | | | | | |
| 秋田 | | | | | | | | | | | | | | | | | | | | | | | | |
| 岩手 | 2 | 200,000 | 1 | 100,000 | 3 | 300,000 | | | | | | | | | | | | 2 | 5,000 | | | 2 | 5,000 | |
| 宮城 | 1 | 100,000 | | | 1 | 100,000 | | | | | | | | | | | | 1 | 30,000 | | | 1 | 30,000 | |
| 山形 | | | | | | | | | | | | | | | | | | | | | | | | |
| 福島 | | | | | | | | | | | | | | | | | | | | | | | | |
| 茨城 | | | | | | | | | | | | | | | | | | | | | | | | |
| 栃木 | | | | | | | | | | | | | | | | | | | | | | | | |
| 群馬 | | | | | | | | | | | | | | | | | | | | | | | | |
| 長野 | | | | | | | | | | | | | | | | | | | | | | | | |
| 埼玉 | | | | | | | | | | | | | | | | | | | | | | | | |
| 千葉 | | | | | | | | | | | | | | | | | | | | | 1 | 4,000 | 1 | 4,000 |
| 東京 | | | | | | | | | | | | | | | | | | | | | | | | |
| 神奈川 | 2 | 170,000 | | | 2 | 170,000 | | | | | | | | | | | | | | | 2 | 33,000 | 2 | 33,000 |
| 山梨 | | | | | | | | | | | | | | | | | | 1 | 30,000 | | | 1 | 30,000 | |
| 静岡 | | | | | | | | | | | | | | | | | | | | | 1 | 30,000 | 1 | 30,000 |
| 新潟 | | | | | | | | | | | | | | | | | | 1 | 2,000 | | | 1 | 2,000 | |
| 富山 | | | | | | | | | | | | | | | | | | | | 1 | 30,000 | 1 | 30,000 | |
| 石川 | | | | | | | | | | | | | | | | | | | | | | | | |
| 福井 | | | | | | | | | | | | | | | | | | 1 | 2,500 | | | 1 | 2,500 | |
| 岐阜 | | | | | | | | | | | | | | | | | | | | | | | | |
| 愛知 | | | | | | | | | | | | | | | | | | | | | 1 | 2,000 | 1 | 2,000 |
| 三重 | 5 | 435,000 | 2 | 52,800 | 7 | 487,800 | | | | | | | | | | | | 1 | 30,000 | | | 1 | 30,000 | |
| 滋賀 | | | | | | | | | | | | | | | | | | | | | | | | |
| 京都 | | | | | | | | | | | | | | | | | | | | | | | | |
| 大阪 | | | | | | | | | | | | | | | | | | | | | | | | |
| 兵庫 | 2 | 14,100 | | | 2 | 14,100 | | | | | | | | | | | | | | | 1 | 30,000 | 1 | 30,000 |
| 奈良 | | | | | | | | | | | | | | | | | | | | | | | | |
| 和歌山 | | | | | | | | | | | | | | | | | | 1 | 20,000 | 2 | 36,000 | 3 | 56,000 | |
| 鳥取 | 1 | 450,000 | | | 1 | 450,000 | | | | | | | | | | | | | | | | | | |
| 島根 | | | | | | | | | | | | | | | | | | | | | | | | |
| 岡山 | | | | | | | | | | | | | | | | | | | | | | | | |
| 広島 | | | | | | | | | | | | | | | | | | | | | | | | |
| 山口 | | | | | | | | | | | | | | | | | | | | | 1 | 1,000 | 1 | 1,000 |
| 徳島 | | | | | | | | | | | | | | | | | | | | | | | | |
| 香川 | | | | | | | | | | | | | | | | | | | | | 2 | 60,000 | 2 | 60,000 |
| 高知 | 2 | 32,000 | 1 | 14,800 | 3 | 46,800 | | | | | | | | | | | | | | | 2 | 35,000 | 2 | 35,000 |
| 愛媛 | 1 | 450,000 | | | 1 | 450,000 | | | | | | | | | | | | | | | 3 | 68,700 | 3 | 68,700 |
| 福岡 | 2 | 33,400 | 27 | 305,520 | 29 | 338,920 | | | | | | | | | | | | | | | | | | |
| 佐賀 | | | 12 | 269,640 | 12 | 269,640 | | | | | | | | | | | | | | | | | | |
| 長崎 | 8 | 1,469,000 | 1 | 80,000 | 9 | 1,549,000 | | | | | | | | | | | | | | | 2 | 60,000 | 2 | 60,000 |
| 熊本 | 9 | 148,770 | | | 9 | 148,770 | | | | | | | | | | | | | | | 13 | 95,700 | 4 | 120,000 |
| 大分 | | | | | | | | | | | | | | | | | | | | | | | | |
| 宮崎 | | | | | | | | | | | | | | | | | | | | | 1 | 30,000 | 1 | 30,000 |
| 鹿児島 | 1 | 44,000 | | | 1 | 44,000 | | | | | | | | | | | | | | | 1 | 30,000 | 1 | 30,000 |
| 沖縄 | | | | | | | | | | | | | | | | | | | | | 10 | 93,500 | 2 | 5,300 |
| 合計 | 37 | 3,666,270 | 45 | 872,760 | 82 | 4,539,030 | | | | | | | | | | | | | | | 51 | 452,700 | 27 | 560,000 |

第2部 当年度利子助成事業等の諸統計

IV 漁業経営基盤強化金融支援事業

1 助成対象資金決定件数・金額

(2) 都道府県別

(2) 令和5年度資金種別・都道府県別利子助成金交付決定件数・金額 (2/2)

(単位：千円)

| 都道府県 | 自然災害等対応向け | | | | | | | | | | | | | | | | | | | | | | | |
|------|-------------|---------|-----------|--------|----|---------|----------|----|-------------|---------|-----------|---------|----|-----------|-------------|-----------|-----------|---------|-----|-----------|--|--|--|--|
| | 資金種類 | | | | | | 漁業近代化 | | | | | | 小計 | | | | | | 合計 | | | | | |
| | 新型コロナウイルス以外 | | 新型コロナウイルス | | 計 | | 漁業経営維持安定 | | 新型コロナウイルス以外 | | 新型コロナウイルス | | 計 | | 新型コロナウイルス以外 | | 新型コロナウイルス | | 計 | | | | | |
| | 件数 | 金額 | 件数 | 金額 | 件数 | 金額 | 件数 | 金額 | 件数 | 金額 | 件数 | 金額 | 件数 | 金額 | 件数 | 金額 | 件数 | 金額 | 件数 | 金額 | | | | |
| 北海道 | 3 | 123,200 | | | 3 | 123,200 | | | 22 | 237,200 | 1 | 15,000 | 23 | 252,200 | 23 | 357,200 | 1 | 15,000 | 24 | 372,200 | | | | |
| 青森 | | | | | | | | | | | | | | | 1 | 50,000 | | | 1 | 50,000 | | | | |
| 秋田 | | | | | | | | | | | | | | | | | | | | | | | | |
| 岩手 | | | | | | | | | 2 | 5,000 | | | 2 | 5,000 | 5 | 305,000 | | | 5 | 305,000 | | | | |
| 宮城 | | | | | | | | | 1 | 30,000 | | | 1 | 30,000 | 2 | 130,000 | | | 2 | 130,000 | | | | |
| 山形 | | | | | | | | | | | | | | | | | | | | | | | | |
| 福島 | | | | | | | | | | | | | | | | | | | | | | | | |
| 茨城 | | | | | | | | | | | | | | | | | | | | | | | | |
| 栃木 | | | | | | | | | | | | | | | | | | | | | | | | |
| 群馬 | | | | | | | | | | | | | | | | | | | | | | | | |
| 長野 | | | | | | | | | | | | | | | | | | | | | | | | |
| 埼玉 | | | | | | | | | | | | | | | | | | | | | | | | |
| 千葉 | | | | | | | | | | | 1 | 4,000 | 1 | 4,000 | | | 1 | 4,000 | 1 | 4,000 | | | | |
| 東京 | | | | | | | | | | | | | | | | | | | | | | | | |
| 神奈川 | | | | | | | | | | | 2 | 33,000 | 2 | 33,000 | 2 | 170,000 | 2 | 33,000 | 4 | 203,000 | | | | |
| 山梨 | | | | | | | | | 1 | 30,000 | | | 1 | 30,000 | 1 | 30,000 | | | 1 | 30,000 | | | | |
| 静岡 | | | | | | | | | | | 1 | 30,000 | 1 | 30,000 | | | 1 | 30,000 | 1 | 30,000 | | | | |
| 新潟 | | | | | | | | | 1 | 2,000 | | | 1 | 2,000 | 1 | 2,000 | | | 1 | 2,000 | | | | |
| 富山 | | | | | | | | | | | 1 | 30,000 | 1 | 30,000 | | | 1 | 30,000 | 1 | 30,000 | | | | |
| 石川 | | | | | | | | | | | | | | | | | | | | | | | | |
| 福井 | | | | | | | | | 1 | 2,500 | | | 1 | 2,500 | 1 | 2,500 | | | 1 | 2,500 | | | | |
| 岐阜 | | | | | | | | | | | | | | | | | | | | | | | | |
| 愛知 | | | | | | | | | | | 1 | 2,000 | 1 | 2,000 | | | 1 | 2,000 | 1 | 2,000 | | | | |
| 三重 | | | | | | | | | 1 | 30,000 | | | 1 | 30,000 | 8 | 517,800 | | | 8 | 517,800 | | | | |
| 滋賀 | | | | | | | | | | | | | | | | | | | | | | | | |
| 京都 | | | | | | | | | | | | | | | | | | | | | | | | |
| 大阪 | | | | | | | | | | | | | | | | | | | | | | | | |
| 兵庫 | | | | | | | | | | | 1 | 30,000 | 1 | 30,000 | 2 | 14,100 | 1 | 30,000 | 3 | 44,100 | | | | |
| 奈良 | | | | | | | | | | | | | | | | | | | | | | | | |
| 和歌山 | | | | | | | | | 1 | 20,000 | 2 | 36,000 | 3 | 56,000 | 1 | 20,000 | 2 | 36,000 | 3 | 56,000 | | | | |
| 鳥取 | | | | | | | | | | | | | | | 1 | 450,000 | | | 1 | 450,000 | | | | |
| 島根 | | | | | | | | | | | | | | | | | | | | | | | | |
| 岡山 | | | | | | | | | | | | | | | | | | | | | | | | |
| 広島 | | | | | | | | | | | | | | | | | | | | | | | | |
| 山口 | | | | | | | | | | | 1 | 1,000 | 1 | 1,000 | | | 1 | 1,000 | 1 | 1,000 | | | | |
| 徳島 | | | | | | | | | | | | | | | | | | | | | | | | |
| 香川 | | | | | | | | | | | 2 | 60,000 | 2 | 60,000 | | | 2 | 60,000 | 2 | 60,000 | | | | |
| 高知 | | | | | | | | | | | 2 | 35,000 | 2 | 35,000 | 3 | 46,800 | 2 | 35,000 | 5 | 81,800 | | | | |
| 愛媛 | | | | | | | | | | | 3 | 68,700 | 3 | 68,700 | 1 | 450,000 | 3 | 68,700 | 4 | 518,700 | | | | |
| 福岡 | | | | | | | | | | | | | | | 29 | 338,920 | | | 29 | 338,920 | | | | |
| 佐賀 | | | | | | | | | | | | | | | 12 | 269,640 | | | 12 | 269,640 | | | | |
| 長崎 | 4 | 103,000 | 4 | 92,000 | 8 | 195,000 | | | 4 | 103,000 | 6 | 152,000 | 10 | 255,000 | 13 | 1,652,000 | 6 | 152,000 | 19 | 1,804,000 | | | | |
| 熊本 | | | | | | | | | 13 | 95,700 | 4 | 120,000 | 17 | 215,700 | 22 | 244,470 | 4 | 120,000 | 26 | 364,470 | | | | |
| 大分 | 3 | 90,000 | | | 3 | 90,000 | | | 3 | 90,000 | | | 3 | 90,000 | 3 | 90,000 | | | 3 | 90,000 | | | | |
| 宮崎 | | | | | | | | | | | 1 | 30,000 | 1 | 30,000 | | | 1 | 30,000 | 1 | 30,000 | | | | |
| 鹿児島 | | | | | | | | | 1 | 30,000 | | | 1 | 30,000 | 2 | 74,000 | | | 2 | 74,000 | | | | |
| 沖縄 | | | | | | | | | 10 | 93,500 | 2 | 5,300 | 12 | 98,800 | 10 | 93,500 | 2 | 5,300 | 12 | 98,800 | | | | |
| 合計 | 10 | 316,200 | 4 | 92,000 | 14 | 408,200 | | | 61 | 768,900 | 31 | 652,000 | 92 | 1,420,900 | 143 | 5,307,930 | 31 | 652,000 | 174 | 5,959,930 | | | | |

第2部 当年度利子助成事業等の諸統計

IV 漁業経営基盤強化金融支援事業

2 助成対象資金残高件数・金額

(1) 融資機関別

(1) 令和5年度末融資機関別・資金種別利子助成対象資金貸付金残高件数・金額

(単位：円)

| 融 資 機 関 資 金 種 類 | | 日本公庫 | | 沖縄公庫 | | 農林中金 | | 信漁連 | | 漁 協 | | 合 計 | |
|---------------------------|--------------|----------------|----------------|-------------|---------------|------|------------|---------------|---------------|-------------|-------------|----------------|----------------|
| | | 件数 | 金 額 | 件数 | 金 額 | 件数 | 金 額 | 件数 | 金 額 | 件数 | 金 額 | 件数 | 金 額 |
| 漁業 経営 改善 向け | 漁業経営改善支援 | 175 | 15,678,212,700 | 6 | 426,700,000 | | | | | | | 181 | 16,104,912,700 |
| | 漁船 | 1 | 36,000,000 | | | | | | | | | 1 | 36,000,000 |
| | 漁業近代化 | | | | | 3 | 36,750,000 | 255 | 2,884,892,000 | 3 | 120,400,000 | 261 | 3,042,042,000 |
| | 小 計 | 176 | 15,714,212,700 | 6 | 426,700,000 | 3 | 36,750,000 | 255 | 2,884,892,000 | 3 | 120,400,000 | 443 | 19,182,954,700 |
| 自然 災害 等 対応 向け | 漁業経営改善支援 | 1 | 40,000,000 | | | | | | | | | 1 | 40,000,000 |
| | 漁船 | | | | | | | | | | | | |
| | 農林漁業施設 | 6 | 40,774,000 | | | | | | | | | 6 | 40,774,000 |
| | 農林漁業セーフティネット | 2,426 | 31,781,540,125 | 96 | 581,186,500 | | | | | | | 2,522 | 32,362,726,625 |
| | 漁業近代化 | | | | | | | 54 | 717,751,000 | 6 | 112,950,000 | 60 | 830,701,000 |
| | 漁業経営維持安定 | | | | | | | 19 | 481,433,338 | 16 | 252,800,000 | 35 | 734,233,338 |
| 小 計 | 2,433 | 31,862,314,125 | 96 | 581,186,500 | | | 73 | 1,199,184,338 | 22 | 365,750,000 | 2,624 | 34,008,434,963 | |
| 合 計 | | 2,609 | 47,576,526,825 | 102 | 1,007,886,500 | 3 | 36,750,000 | 328 | 4,084,076,338 | 25 | 486,150,000 | 3,067 | 53,191,389,663 |

第2部 当年度利子助成事業等の諸統計

IV 漁業経営基盤強化金融支援事業

2 助成対象資金残高件数・金額

(2) 都道府県別

(2) 令和5年度末資金種類別・都道府県別利子助成対象資金貸付金残高件数・金額

(単位：円)

| 都道府県 | 資金種類 | | | | | | | | | | | | | | | | | | | | 合計 | | | |
|------|-----------|----------------|----|------------|-------|---------------|-----|----------------|----------|------------|-----------|----|------------|------------|----------------|----------------|-------------|-------------|-------------|-------------|----------------|----------------|----------------|----------------|
| | 経営改善漁業者向け | | | | | | | | | | 自然災害等対応向け | | | | | | | | | | | | | |
| | 漁業経営改善支援 | | 漁船 | | 漁業近代化 | | 小計 | | 漁業経営改善支援 | | 漁船 | | 農林漁業施設 | | 農林漁業セーフティネット | | 漁業近代化 | | 漁業経営維持安定 | | | 小計 | | |
| | 件数 | 金額 | 件数 | 金額 | 件数 | 金額 | 件数 | 金額 | 件数 | 金額 | 件数 | 金額 | 件数 | 金額 | 件数 | 金額 | 件数 | 金額 | 件数 | 金額 | | 件数 | 金額 | 件数 |
| 北海道 | 7 | 760,628,000 | | | 3 | 120,400,000 | 10 | 881,028,000 | | | | | | 246 | 1,860,196,000 | 7 | 206,300,000 | 16 | 252,800,000 | 269 | 2,319,296,000 | 279 | 3,200,324,000 | |
| 青森 | 4 | 483,665,000 | | | 1 | 50,000,000 | 5 | 533,665,000 | | | | | | 30 | 128,960,000 | | | | | 30 | 128,960,000 | 35 | 662,625,000 | |
| 秋田 | | | | | | | | | | | | | | 2 | 37,000,000 | | | | | 2 | 37,000,000 | 2 | 37,000,000 | |
| 岩手 | 2 | 200,000,000 | | | 1 | 100,000,000 | 3 | 300,000,000 | | | | | | 33 | 263,760,000 | | | | | 33 | 263,760,000 | 36 | 563,760,000 | |
| 宮城 | 1 | 100,000,000 | | | | | 1 | 100,000,000 | | | | | | 47 | 653,567,900 | | | | | 47 | 653,567,900 | 48 | 753,567,900 | |
| 山形 | | | | | | | | | | | | | | 1 | 11,000,000 | | | | | 1 | 11,000,000 | 1 | 11,000,000 | |
| 福島 | | | | | | | | | | | | | | 4 | 92,500,000 | | | | | 4 | 92,500,000 | 4 | 92,500,000 | |
| 茨城 | 2 | 806,205,000 | | | | | 2 | 806,205,000 | | | | | | 25 | 138,764,300 | | | | | 25 | 138,764,300 | 27 | 944,969,300 | |
| 栃木 | | | | | | | | | | | | | | 7 | 82,995,000 | | | | | 7 | 82,995,000 | 7 | 82,995,000 | |
| 群馬 | | | | | | | | | | | | | | | | | | | | | | | | |
| 長野 | | | | | | | | | | | | | | 3 | 50,513,000 | | | | | 3 | 50,513,000 | 3 | 50,513,000 | |
| 埼玉 | | | | | | | | | | | | | | | | | | | | | | | | |
| 千葉 | 10 | 776,584,000 | 1 | 36,000,000 | 1 | 18,600,000 | 12 | 831,184,000 | | | | | | 41 | 426,729,100 | | | | | 41 | 426,729,100 | 53 | 1,257,913,100 | |
| 東京 | 5 | 483,765,500 | | | | | 5 | 483,765,500 | | | | | | 7 | 108,208,000 | | | | | 7 | 108,208,000 | 12 | 591,973,500 | |
| 神奈川 | 9 | 244,711,000 | | | 3 | 36,750,000 | 12 | 281,461,000 | | | | 1 | 4,080,000 | 35 | 365,083,100 | | | | | 36 | 369,163,100 | 48 | 650,624,100 | |
| 山梨 | | | | | | | | | | | | | | 9 | 81,198,100 | | | | | 9 | 81,198,100 | 9 | 81,198,100 | |
| 静岡 | 3 | 337,115,000 | | | 4 | 24,410,000 | 7 | 361,525,000 | | | | | | 21 | 422,334,500 | | | | | 21 | 422,334,500 | 28 | 783,859,500 | |
| 新潟 | | | | | | | | | | | | | | 16 | 221,390,200 | | | | | 16 | 221,390,200 | 16 | 221,390,200 | |
| 富山 | | | | | | | | | | | | | | 24 | 427,611,600 | | | | | 24 | 427,611,600 | 24 | 427,611,600 | |
| 石川 | 1 | 360,000,000 | | | | | 1 | 360,000,000 | | | | | | 16 | 102,700,985 | | | | | 16 | 102,700,985 | 17 | 462,700,985 | |
| 福井 | 1 | 21,328,000 | | | 1 | 78,120,000 | 2 | 99,448,000 | | | | | | 33 | 204,704,000 | | | | | 33 | 204,704,000 | 35 | 304,152,000 | |
| 岐阜 | | | | | | | | | | | | | | 6 | 65,705,500 | | | | | 6 | 65,705,500 | 6 | 65,705,500 | |
| 愛知 | | | | | | | | | | | | | | 114 | 806,687,400 | | | | | 114 | 806,687,400 | 114 | 806,687,400 | |
| 三重 | 28 | 1,990,207,000 | | | 6 | 128,690,000 | 34 | 2,118,897,000 | 1 | 40,000,000 | | | | 183 | 1,674,190,600 | 6 | 18,710,000 | 1 | 27,000,000 | 191 | 1,759,900,600 | 225 | 3,878,797,600 | |
| 滋賀 | | | | | | | | | | | | | | 3 | 31,352,600 | | | | | 3 | 31,352,600 | 3 | 31,352,600 | |
| 京都 | | | | | | | | | | | | | | 26 | 182,751,600 | | | | | 26 | 182,751,600 | 26 | 182,751,600 | |
| 大阪 | | | | | | | | | | | | | | 3 | 9,350,000 | | | | | 3 | 9,350,000 | 3 | 9,350,000 | |
| 兵庫 | 4 | 96,721,000 | | | 3 | 21,670,000 | 7 | 118,391,000 | | | | | | 18 | 104,334,000 | | | | | 18 | 104,334,000 | 25 | 222,725,000 | |
| 奈良 | | | | | | | | | | | | | | | | | | | | | | | | |
| 和歌山 | | | | | | | | | | | | | | 16 | 196,572,800 | | | | | 16 | 196,572,800 | 16 | 196,572,800 | |
| 鳥取 | 4 | 1,124,018,000 | | | 2 | 6,120,000 | 6 | 1,130,138,000 | | | | | | 2 | 13,143,750 | 2 | 10,280,000 | | | 4 | 23,423,750 | 10 | 1,153,561,750 | |
| 島根 | 4 | 541,422,000 | | | | | 4 | 541,422,000 | | | | | | 6 | 128,562,000 | | | | | 6 | 128,562,000 | 10 | 669,984,000 | |
| 岡山 | | | | | | | | | | | | | | 4 | 55,235,500 | | | | | 4 | 55,235,500 | 4 | 55,235,500 | |
| 広島 | | | | | | | | | | | | | | 43 | 370,674,100 | | | | | 43 | 370,674,100 | 43 | 370,674,100 | |
| 山口 | 2 | 91,315,000 | | | | | 2 | 91,315,000 | | | | | | 25 | 136,085,000 | | | | | 25 | 136,085,000 | 27 | 227,400,000 | |
| 徳島 | 1 | 39,168,000 | | | | | 1 | 39,168,000 | | | | | | 9 | 158,299,000 | | | | | 9 | 158,299,000 | 10 | 197,467,000 | |
| 香川 | | | | | | | | | | | | | | 37 | 217,270,000 | | | | | 37 | 217,270,000 | 37 | 217,270,000 | |
| 高知 | 4 | 170,903,000 | | | 3 | 66,200,000 | 7 | 237,103,000 | | | | | | 83 | 1,241,190,317 | 23 | 201,491,000 | | | 106 | 1,442,681,317 | 113 | 1,679,784,317 | |
| 愛媛 | 2 | 76,118,000 | | | | | 2 | 76,118,000 | | | | | | 561 | 11,804,372,150 | 8 | 85,970,000 | | | 569 | 11,890,342,150 | 571 | 11,966,460,150 | |
| 福岡 | 3 | 69,400,000 | | | 140 | 1,173,420,000 | 143 | 1,242,820,000 | | | | | | 49 | 195,437,100 | | | | | 49 | 195,437,100 | 192 | 1,438,257,100 | |
| 佐賀 | | | | | 93 | 1,217,662,000 | 93 | 1,217,662,000 | | | | | | 2 | 5,055,000 | | | | | 2 | 5,055,000 | 95 | 1,222,717,000 | |
| 長崎 | 39 | 5,841,758,200 | | | | | 39 | 5,841,758,200 | | | | 1 | 5,784,000 | 209 | 1,981,485,500 | 8 | 195,000,000 | 2 | 57,633,338 | 220 | 2,239,902,838 | 259 | 8,081,661,038 | |
| 熊本 | 26 | 384,467,000 | | | | | 26 | 384,467,000 | | | | 4 | 30,910,000 | 87 | 1,464,940,000 | | | | | 91 | 1,495,850,000 | 117 | 1,880,317,000 | |
| 大分 | | | | | | | | | | | | | | 35 | 363,604,034 | 6 | 112,950,000 | | | 41 | 476,554,034 | 41 | 476,554,034 | |
| 宮崎 | 2 | 100,000,000 | | | | | 2 | 100,000,000 | | | | | | 68 | 1,215,279,200 | | | | 16 | 396,800,000 | 84 | 1,612,079,200 | 86 | 1,712,079,200 |
| 鹿児島 | 11 | 578,714,000 | | | | | 11 | 578,714,000 | | | | | | 237 | 3,680,747,189 | | | | | 237 | 3,680,747,189 | 248 | 4,259,461,189 | |
| 沖縄 | 6 | 426,700,000 | | | | | 6 | 426,700,000 | | | | | | 96 | 581,186,500 | | | | | 96 | 581,186,500 | 102 | 1,007,886,500 | |
| 合計 | 181 | 16,104,912,700 | 1 | 36,000,000 | 261 | 3,042,042,000 | 443 | 19,182,954,700 | 1 | 40,000,000 | | | 6 | 40,774,000 | 2,522 | 32,362,726,625 | 60 | 830,701,000 | 35 | 734,233,338 | 2,624 | 34,008,434,963 | 3,067 | 53,191,389,663 |

[目次に戻る](#)

第2部 当年度利子助成事業等の諸統計

IV 漁業経営基盤強化金融支援事業

3 助成金交付件数・金額

(1) 融資機関別

(1) 令和5年度融資機関別・資金種別利子助成金交付件数・金額

(単位：円)

| 融 資 機 関 資 金 種 類 | | 日本公庫 | | 沖縄公庫 | | 農林中金 | | 信漁連 | | 漁 協 | | 合 計 | |
|---------------------------|--------------|------------|-------------|-----------|-----------|------|---------|-----------|-----------|-----------|-----------|------------|-------------|
| | | 件数 | 金 額 | 件数 | 金 額 | 件数 | 金 額 | 件数 | 金 額 | 件数 | 金 額 | 件数 | 金 額 |
| 漁業 経営 改善 向け | 漁業経営改善支援 | 1,056 | 52,967,923 | 10 | 419,904 | | | | | | | 1,066 | 53,387,827 |
| | 漁船 | 4 | 353,575 | | | | | | | | | 4 | 353,575 |
| | 漁業近代化 | | | | | 7 | 152,469 | 451 | 6,612,794 | 3 | 232,200 | 461 | 6,997,463 |
| | 小 計 | 1,060 | 53,321,498 | 10 | 419,904 | 7 | 152,469 | 451 | 6,612,794 | 3 | 232,200 | 1,531 | 60,738,865 |
| 自然 災害 等 対応 向け | 漁業経営改善支援 | 4 | 86,224 | | | | | | | | | 4 | 86,224 |
| | 漁船 | | | | | | | | | | | | |
| | 農林漁業施設 | 28 | 132,590 | | | | | | | | | 28 | 132,590 |
| | 農林漁業セーフティネット | 10,137 | 69,339,707 | 435 | 1,096,386 | | | | | | | 10,572 | 70,436,093 |
| | 漁業近代化 | | | | | | | 104 | 2,120,625 | 89 | 819,902 | 193 | 2,940,527 |
| | 漁業経営維持安定 | | | | | | | 34 | 1,062,397 | 18 | 612,550 | 52 | 1,674,947 |
| 小 計 | 10,169 | 69,558,521 | 435 | 1,096,386 | | | 138 | 3,183,022 | 107 | 1,432,452 | 10,849 | 75,270,381 | |
| 合 計 | | 11,229 | 122,880,019 | 445 | 1,516,290 | 7 | 152,469 | 589 | 9,795,816 | 110 | 1,664,652 | 12,380 | 136,009,246 |

第2部 当年度利子助成事業等の諸統計

IV 漁業経営基盤強化金融支援事業

3 助成金交付件数・金額

(2) 都道府県別

(2) 令和5年度資金種別・都道府県別利子助成金交付件数・金額

(単位：円)

| 都道府県 | 資金種別 | | 経営改善漁業者向け | | | | | | | | 自然災害等対応向け | | | | | | | | | | 合計 | | | |
|------|----------|------------|-----------|---------|-------|-----------|-------|------------|----------|--------|-----------|---------|--------|---------|--------------|------------|-------|-----------|----------|-----------|--------|------------|--------|-------------|
| | 漁業経営改善支援 | | 漁船 | | 漁業近代化 | | 小計 | | 漁業経営改善支援 | | 漁船 | | 農林漁業施設 | | 農林漁業セーフティネット | | 漁業近代化 | | 漁業経営維持安定 | | 小計 | | 合計 | |
| | 件数 | 金額 | 件数 | 金額 | 件数 | 金額 | 件数 | 金額 | 件数 | 金額 | 件数 | 金額 | 件数 | 金額 | 件数 | 金額 | 件数 | 金額 | 件数 | 金額 | 件数 | 金額 | 件数 | 金額 |
| 北海道 | 29 | 2,137,670 | | | 3 | 232,200 | 32 | 2,369,870 | | | | | | | 325 | 4,168,633 | 95 | 1,144,000 | 18 | 612,550 | 438 | 5,925,183 | 470 | 8,295,053 |
| 青森 | 20 | 1,555,527 | | | | | 20 | 1,555,527 | | | | | | | 34 | 246,056 | | | | | 34 | 246,056 | 54 | 1,801,583 |
| 秋田 | | | | | | | | | | | | | | | 13 | 118,081 | | | | | 13 | 118,081 | 13 | 118,081 |
| 岩手 | 2 | 156,164 | | | | | 2 | 156,164 | | | | | | | 122 | 771,511 | | | | | 122 | 771,511 | 124 | 927,675 |
| 宮城 | | | | | | | | | | | | | | | 223 | 1,429,834 | | | | | 223 | 1,429,834 | 223 | 1,429,834 |
| 山形 | | | | | | | | | | | | | | | 4 | 21,579 | | | | | 4 | 21,579 | 4 | 21,579 |
| 福島 | | | | | | | | | | | | | | | 10 | 181,991 | | | | | 10 | 181,991 | 10 | 181,991 |
| 茨城 | 33 | 4,883,716 | | | | | 33 | 4,883,716 | | | | | | | 134 | 445,082 | | | | | 134 | 445,082 | 167 | 5,328,798 |
| 栃木 | | | | | | | | | | | | | | | 47 | 163,602 | | | | | 47 | 163,602 | 47 | 163,602 |
| 群馬 | | | | | | | | | | | | | | | | | | | | | | | | |
| 長野 | | | | | | | | | | | | | | | 36 | 114,596 | | | | | 36 | 114,596 | 36 | 114,596 |
| 埼玉 | | | | | | | | | | | | | | | | | | | | | | | | |
| 千葉 | 48 | 2,208,426 | 4 | 353,575 | 2 | 145,645 | 54 | 2,707,646 | | | | | | | 442 | 900,653 | 2 | 9,374 | | | 444 | 910,027 | 498 | 3,617,673 |
| 東京 | 24 | 237,010 | | | | | 24 | 237,010 | | | | | | | 56 | 232,257 | | | | | 56 | 232,257 | 80 | 469,267 |
| 神奈川 | 26 | 717,077 | | | | | 33 | 869,546 | | | 12 | 7,795 | | | 224 | 794,512 | | | | | 236 | 802,307 | 269 | 1,671,853 |
| 山梨 | | | | | | | | | | | | | | | 65 | 152,171 | | | | | 65 | 152,171 | 65 | 152,171 |
| 静岡 | 30 | 826,824 | | | 8 | 62,361 | 38 | 889,185 | | | | | | | 178 | 1,275,558 | | | | | 178 | 1,275,558 | 216 | 2,164,743 |
| 新潟 | | | | | | | | | | | | | | | 156 | 486,932 | | | | | 156 | 486,932 | 156 | 486,932 |
| 富山 | | | | | | | | | | | | | | | 213 | 883,442 | | | | | 213 | 883,442 | 213 | 883,442 |
| 石川 | 10 | 1,209,591 | | | | | 10 | 1,209,591 | | | | | | | 38 | 254,464 | | | | | 38 | 254,464 | 48 | 1,464,055 |
| 福井 | 12 | 18,003 | | | 1 | 164,920 | 13 | 182,923 | | | | | | | 35 | 388,873 | | | | | 35 | 388,873 | 48 | 571,796 |
| 岐阜 | | | | | | | | | | | | | | | 61 | 151,416 | | | | | 61 | 151,416 | 61 | 151,416 |
| 愛知 | | | | | | | | | | | | | | | 321 | 1,684,999 | | | | | 321 | 1,684,999 | 321 | 1,684,999 |
| 三重 | 235 | 12,717,734 | | | 10 | 345,055 | 245 | 13,062,789 | 4 | 86,224 | | | | | 929 | 3,850,137 | 12 | 71,519 | | | 945 | 4,007,880 | 1,190 | 17,070,669 |
| 滋賀 | | | | | | | | | | | | | | | 36 | 74,796 | | | | | 36 | 74,796 | 36 | 74,796 |
| 京都 | | | | | | | | | | | | | | | 113 | 376,843 | | | | | 113 | 376,843 | 113 | 376,843 |
| 大阪 | | | | | | | | | | | | | | | 12 | 15,729 | | | | | 12 | 15,729 | 12 | 15,729 |
| 兵庫 | 28 | 197,584 | | | 8 | 117,749 | 36 | 315,333 | | | | | | | 40 | 252,646 | | | | | 40 | 252,646 | 76 | 567,979 |
| 奈良 | | | | | | | | | | | | | | | | | | | | | | | | |
| 和歌山 | | | | | | | | | | | | | | | 121 | 505,527 | | | | | 121 | 505,527 | 121 | 505,527 |
| 鳥取 | 41 | 3,331,107 | | | 6 | 28,235 | 47 | 3,359,342 | | | | | | | 24 | 24,298 | 4 | 26,672 | | | 28 | 50,970 | 75 | 3,410,312 |
| 島根 | 43 | 2,278,265 | | | | | 43 | 2,278,265 | | | | | | | 44 | 451,452 | | | | | 44 | 451,452 | 87 | 2,729,717 |
| 岡山 | | | | | | | | | | | | | | | 26 | 110,533 | | | | | 26 | 110,533 | 26 | 110,533 |
| 広島 | | | | | | | | | | | | | | | 184 | 859,382 | 1 | 576 | | | 185 | 859,958 | 185 | 859,958 |
| 山口 | 5 | 75,897 | | | | | 5 | 75,897 | | | | | | | 120 | 295,893 | | | | | 120 | 295,893 | 125 | 371,790 |
| 徳島 | 12 | 120,104 | | | | | 12 | 120,104 | | | | | | | 108 | 332,419 | | | | | 108 | 332,419 | 120 | 452,523 |
| 香川 | | | | | | | | | | | | | | | 49 | 409,265 | | | | | 49 | 409,265 | 49 | 409,265 |
| 高知 | 30 | 439,574 | | | 6 | 67,291 | 36 | 506,865 | | | | | | | 583 | 3,126,690 | 46 | 772,185 | | | 629 | 3,898,875 | 665 | 4,405,740 |
| 愛媛 | 6 | 301,417 | | | | | 6 | 301,417 | | | | | | | 1,726 | 24,788,979 | 16 | 375,577 | | | 1,742 | 25,164,556 | 1,748 | 25,465,973 |
| 福岡 | 4 | 259,393 | | | 310 | 2,977,979 | 314 | 3,237,372 | | | | | | | 356 | 525,367 | | | | | 356 | 525,367 | 670 | 3,762,739 |
| 佐賀 | 2 | 3,961 | | | 100 | 2,703,559 | 102 | 2,707,520 | | | | | | | 13 | 8,377 | | | | | 13 | 8,377 | 115 | 2,715,897 |
| 長崎 | 331 | 15,822,172 | | | | | 331 | 15,822,172 | | | 12 | 9,595 | | | 464 | 3,949,975 | 9 | 186,628 | 2 | 205,433 | 487 | 4,351,631 | 818 | 20,173,803 |
| 熊本 | 44 | 1,355,503 | | | | | 44 | 1,355,503 | | | 4 | 115,200 | | | 772 | 3,715,910 | | | | | 776 | 3,831,110 | 820 | 5,186,613 |
| 大分 | | | | | | | | | | | | | | | 336 | 785,118 | 8 | 353,996 | | | 344 | 1,139,114 | 344 | 1,139,114 |
| 宮崎 | 8 | 124,902 | | | | | 8 | 124,902 | | | | | | | 169 | 2,729,929 | | | 32 | 856,964 | 201 | 3,586,893 | 209 | 3,711,795 |
| 鹿児島 | 33 | 1,990,302 | | | | | 33 | 1,990,302 | | | | | | | 1,175 | 7,284,200 | | | | | 1,175 | 7,284,200 | 1,208 | 9,274,502 |
| 沖縄 | 10 | 419,904 | | | | | 10 | 419,904 | | | | | | | 435 | 1,096,386 | | | | | 435 | 1,096,386 | 445 | 1,516,290 |
| 合計 | 1,066 | 53,387,827 | 4 | 353,575 | 461 | 6,997,463 | 1,531 | 60,738,865 | 4 | 86,224 | | | 28 | 132,590 | 10,572 | 70,436,093 | 193 | 2,940,527 | 52 | 1,674,947 | 10,849 | 75,270,381 | 12,380 | 136,009,246 |

第2部 当年度利子助成事業等の諸統計

V 一般社団法人全国農業会議所に造成された基金を活用して行う事業

1 助成対象資金残高件数・金額

(1) 融資機関別

(1) 令和5年度末融資機関別・資金種別利子助成対象資金貸付金残高件数・金額

(単位：円)

| 資 金 種 類 | | 融 資 機 関 | | 日本公庫 | | 沖縄公庫 | | 信農連 | | 農 協 | | 銀 行 等 | | 合 計 | |
|-----------------------|--------------|---------|----------------|------|-------------|------|-----|-----|-----|-----|------------|-------|------------|-------|----------------|
| | | 件数 | 金 額 | 件数 | 金 額 | 件数 | 金 額 | 件数 | 金 額 | 件数 | 金 額 | 件数 | 金 額 | | |
| 省エネルギー・低コスト 経営支援事業 | 農業経営基盤強化 | 1,078 | 7,245,149,025 | 3 | 22,242,000 | | | | | | | | | 1,081 | 7,267,391,025 |
| | 農業近代化（無利子化分） | | | | | | | | | 73 | 59,623,000 | 2 | 2,687,000 | 75 | 62,310,000 |
| | 小 計 | 1,078 | 7,245,149,025 | 3 | 22,242,000 | | | | | 73 | 59,623,000 | 2 | 2,687,000 | 1,156 | 7,329,701,025 |
| 雇用創出経営支援事業 | 農業経営基盤強化 | 960 | 9,076,219,756 | 4 | 117,394,000 | | | | | | | | | 964 | 9,193,613,756 |
| | 農業近代化（無利子化分） | | | | | | | | | 19 | 22,801,000 | 3 | 9,300,000 | 22 | 32,101,000 |
| | 小 計 | 960 | 9,076,219,756 | 4 | 117,394,000 | | | | | 19 | 22,801,000 | 3 | 9,300,000 | 986 | 9,225,714,756 |
| 合 計 | | 2,038 | 16,321,368,781 | 7 | 139,636,000 | | | | | 92 | 82,424,000 | 5 | 11,987,000 | 2,142 | 16,555,415,781 |

(注) 「銀行等」は、銀行、信用金庫及び信用組合である。

第2部 当年度利子助成事業等の諸統計

V 一般社団法人全国農業会議所に造成された基金を活用して行う事業

1 助成対象資金残高件数・金額

(2) 都道府県別

(2) 令和5年度末資金種類別・都道府県別利子助成対象資金貸付金残高件数・金額

(単位：円)

| 都道府県 | 省工エネルギー・低コスト経営支援事業 | | | | | | 雇用創出経営支援事業 | | | | | | 合計 | |
|------|--------------------|---------------|------------------|------------|-------|---------------|------------|---------------|------------------|------------|-----|---------------|-------|----------------|
| | 農業経営基盤強化 | | 農業近代化 (無利子化分) | | 小計 | | 農業経営基盤強化 | | 農業近代化 (無利子化分) | | 小計 | | | |
| | 件数 | 金額 | 件数 | 金額 | 件数 | 金額 | 件数 | 金額 | 件数 | 金額 | 件数 | 金額 | | |
| 北海道 | 724 | 5,119,035,837 | 21 | 17,040,000 | 745 | 5,136,075,837 | 687 | 5,391,586,174 | 10 | 11,110,000 | 697 | 5,402,696,174 | 1,442 | 10,538,772,011 |
| 青森 | 19 | 102,490,000 | 2 | 1,263,000 | 21 | 103,753,000 | 8 | 145,379,000 | | | 8 | 145,379,000 | 29 | 249,132,000 |
| 秋田 | 17 | 69,416,501 | | | 17 | 69,416,501 | 12 | 38,974,000 | 1 | 800,000 | 13 | 39,774,000 | 30 | 109,190,501 |
| 岩手 | 19 | 317,235,088 | | | 19 | 317,235,088 | 7 | 256,689,600 | | | 7 | 256,689,600 | 26 | 573,924,688 |
| 宮城 | 15 | 47,328,057 | | | 15 | 47,328,057 | 4 | 125,413,100 | | | 4 | 125,413,100 | 19 | 172,741,157 |
| 山形 | 39 | 72,062,624 | 1 | 361,000 | 40 | 72,423,624 | 26 | 212,104,643 | | | 26 | 212,104,643 | 66 | 284,528,267 |
| 福島 | 1 | 620,000 | | | 1 | 620,000 | 1 | 4,660,000 | | | 1 | 4,660,000 | 2 | 5,280,000 |
| 茨城 | 12 | 41,947,100 | | | 12 | 41,947,100 | 5 | 117,933,735 | | | 5 | 117,933,735 | 17 | 159,880,835 |
| 栃木 | 24 | 75,619,000 | 1 | 1,200,000 | 25 | 76,819,000 | 10 | 83,887,100 | | | 10 | 83,887,100 | 35 | 160,706,100 |
| 群馬 | 9 | 157,052,300 | 4 | 3,700,000 | 13 | 160,752,300 | 1 | 31,360,000 | | | 1 | 31,360,000 | 14 | 192,112,300 |
| 長野 | 2 | 10,750,000 | 5 | 6,444,000 | 7 | 17,194,000 | 15 | 273,710,000 | 3 | 4,783,000 | 18 | 278,493,000 | 25 | 295,687,000 |
| 埼玉 | 3 | 17,731,000 | 3 | 2,146,000 | 6 | 19,877,000 | 4 | 58,797,000 | 2 | 6,719,000 | 6 | 65,516,000 | 12 | 85,393,000 |
| 千葉 | 6 | 62,284,000 | | | 6 | 62,284,000 | 14 | 115,118,600 | | | 14 | 115,118,600 | 20 | 177,402,600 |
| 東京 | | | | | | | | | | | | | | |
| 神奈川 | 4 | 14,998,000 | 1 | 1,800,000 | 5 | 16,798,000 | 3 | 106,918,000 | | | 3 | 106,918,000 | 8 | 123,716,000 |
| 山梨 | 5 | 54,739,915 | | | 5 | 54,739,915 | 2 | 2,133,300 | | | 2 | 2,133,300 | 7 | 56,873,215 |
| 静岡 | 5 | 49,403,000 | | | 5 | 49,403,000 | 10 | 331,650,654 | | | 10 | 331,650,654 | 15 | 381,053,654 |
| 新潟 | 38 | 153,019,125 | | | 38 | 153,019,125 | 19 | 110,288,345 | 1 | 666,000 | 20 | 110,954,345 | 58 | 263,973,470 |
| 富山 | 2 | 2,818,000 | | | 2 | 2,818,000 | 5 | 18,493,800 | | | 5 | 18,493,800 | 7 | 21,311,800 |
| 石川 | 2 | 7,208,000 | 1 | 206,000 | 3 | 7,414,000 | 2 | 4,538,000 | | | 2 | 4,538,000 | 5 | 11,952,000 |
| 福井 | | | | | | | 7 | 76,380,000 | | | 7 | 76,380,000 | 7 | 76,380,000 |
| 岐阜 | 7 | 40,615,849 | 2 | 1,664,000 | 9 | 42,279,849 | 1 | 524,000 | | | 1 | 524,000 | 10 | 42,803,849 |
| 愛知 | 9 | 46,843,100 | 1 | 1,100,000 | 10 | 47,943,100 | 10 | 131,587,750 | | | 10 | 131,587,750 | 20 | 179,530,850 |
| 三重 | 3 | 9,889,873 | 2 | 2,496,000 | 5 | 12,385,873 | 6 | 113,790,697 | | | 6 | 113,790,697 | 11 | 126,176,570 |
| 滋賀 | 5 | 8,898,000 | | | 5 | 8,898,000 | 5 | 45,899,000 | | | 5 | 45,899,000 | 10 | 54,797,000 |
| 京都 | 1 | 6,662,000 | | | 1 | 6,662,000 | 2 | 129,316,992 | | | 2 | 129,316,992 | 3 | 135,978,992 |
| 大阪 | | | | | | | 2 | 3,907,000 | | | 2 | 3,907,000 | 2 | 3,907,000 |
| 兵庫 | 3 | 26,116,000 | | | 3 | 26,116,000 | 2 | 3,163,000 | | | 2 | 3,163,000 | 5 | 29,279,000 |
| 奈良 | 3 | 51,666,507 | | | 3 | 51,666,507 | 4 | 22,980,518 | | | 4 | 22,980,518 | 7 | 74,647,025 |
| 和歌山 | 5 | 21,019,460 | 4 | 3,400,000 | 9 | 24,419,460 | 3 | 20,598,000 | | | 3 | 20,598,000 | 12 | 45,017,460 |
| 鳥取 | 4 | 16,467,000 | | | 4 | 16,467,000 | 2 | 32,970,268 | | | 2 | 32,970,268 | 6 | 49,437,268 |
| 島根 | 2 | 15,580,000 | | | 2 | 15,580,000 | 2 | 31,100,000 | 1 | 488,000 | 3 | 31,588,000 | 5 | 47,168,000 |
| 岡山 | 3 | 39,849,400 | | | 3 | 39,849,400 | 3 | 13,257,372 | | | 3 | 13,257,372 | 6 | 53,106,772 |
| 広島 | | | | | | | 1 | 5,496,000 | | | 1 | 5,496,000 | 1 | 5,496,000 |
| 山口 | 4 | 10,896,000 | | | 4 | 10,896,000 | 8 | 68,787,750 | | | 8 | 68,787,750 | 12 | 79,683,750 |
| 徳島 | 2 | 2,170,000 | 2 | 1,726,000 | 4 | 3,896,000 | | | | | | | 4 | 3,896,000 |
| 香川 | 2 | 16,249,500 | | | 2 | 16,249,500 | 2 | 31,260,000 | | | 2 | 31,260,000 | 4 | 47,509,500 |
| 高知 | 5 | 4,750,400 | 1 | 666,000 | 6 | 5,416,400 | 4 | 137,002,000 | | | 4 | 137,002,000 | 10 | 142,418,400 |
| 愛媛 | 8 | 57,016,700 | 1 | 300,000 | 9 | 57,316,700 | 6 | 21,476,000 | | | 6 | 21,476,000 | 15 | 78,792,700 |
| 福岡 | 7 | 17,829,000 | | | 7 | 17,829,000 | 5 | 12,646,000 | | | 5 | 12,646,000 | 12 | 30,475,000 |
| 佐賀 | 7 | 54,418,199 | | | 7 | 54,418,199 | 8 | 24,956,900 | | | 8 | 24,956,900 | 15 | 79,375,099 |
| 長崎 | 1 | 1,289,983 | 7 | 3,803,000 | 8 | 5,092,983 | 6 | 70,515,000 | | | 6 | 70,515,000 | 14 | 75,607,983 |
| 熊本 | 18 | 75,120,207 | 8 | 6,814,000 | 26 | 81,934,207 | 5 | 201,008,069 | 3 | 5,298,000 | 8 | 206,306,069 | 34 | 288,240,276 |
| 大分 | 2 | 51,921,000 | | | 2 | 51,921,000 | 2 | 1,178,000 | | | 2 | 1,178,000 | 4 | 53,099,000 |
| 宮崎 | 17 | 196,080,600 | 1 | 990,000 | 18 | 197,070,600 | 10 | 154,614,765 | | | 10 | 154,614,765 | 28 | 351,685,365 |
| 鹿児島 | 14 | 98,042,700 | 7 | 5,191,000 | 21 | 103,233,700 | 19 | 292,169,624 | 1 | 2,237,000 | 20 | 294,406,624 | 41 | 397,640,324 |
| 沖縄 | 3 | 22,242,000 | | | 3 | 22,242,000 | 4 | 117,394,000 | | | 4 | 117,394,000 | 7 | 139,636,000 |
| 合計 | 1,081 | 7,267,391,025 | 75 | 62,310,000 | 1,156 | 7,329,701,025 | 964 | 9,193,613,756 | 22 | 32,101,000 | 986 | 9,225,714,756 | 2,142 | 16,555,415,781 |

第2部 当年度利子助成事業等の諸統計

V 一般社団法人全国農業会議所に造成された基金を活用して行う事業

2 助成金交付件数・金額

(1) 融資機関別

(1) 令和5年度融資機関別・資金種別利子助成金交付件数・金額

(単位：円)

| 資金種別 | | 融資機関 | | 日本公庫 | | 沖縄公庫 | | 信農連 | | 農協 | | 銀行等 | | 合計 | |
|-----------------------|--------------|-------|-------------|------|-----------|------|----|-----|-----------|----|---------|-------|-------------|----|--|
| | | 件数 | 金額 | 件数 | 金額 | 件数 | 金額 | 件数 | 金額 | 件数 | 金額 | 件数 | 金額 | | |
| 省エネルギー・低コスト 経営支援事業 | 農業経営基盤強化 | 2,413 | 143,491,218 | 25 | 417,384 | | | | | | | 2,438 | 143,908,602 | | |
| | 農業近代化（無利子化分） | | | | | | | 223 | 3,073,989 | 5 | 121,265 | 228 | 3,195,254 | | |
| | 小計 | 2,413 | 143,491,218 | 25 | 417,384 | | | 223 | 3,073,989 | 5 | 121,265 | 2,666 | 147,103,856 | | |
| 雇用創出経営支援事業 | 農業経営基盤強化 | 2,347 | 203,849,461 | 37 | 2,299,877 | | | | | | | 2,384 | 206,149,338 | | |
| | 農業近代化（無利子化分） | | | | | | | 42 | 1,060,093 | 6 | 472,519 | 48 | 1,532,612 | | |
| | 小計 | 2,347 | 203,849,461 | 37 | 2,299,877 | | | 42 | 1,060,093 | 6 | 472,519 | 2,432 | 207,681,950 | | |
| 合計 | | 4,760 | 347,340,679 | 62 | 2,717,261 | | | 265 | 4,134,082 | 11 | 593,784 | 5,098 | 354,785,806 | | |

(注) 「銀行等」は、銀行、信用金庫及び信用組合である。

第2部 当年度利子助成事業等の諸統計

V 一般社団法人全国農業会議所に造成された基金を活用して行う事業

2 助成金交付件数・金額

(2) 都道府県別

(2) 令和5年度資金種類別・都道府県別利子助成金交付件数・金額

(単位：円)

| 都道府県 | 省エネルギー・低コスト経営支援事業 | | | | | | 雇用創出経営支援事業 | | | | | | 合計 | |
|------|-------------------|-------------|------------------|-----------|-------|-------------|------------|-------------|------------------|-----------|-------|-------------|-------|-------------|
| | 農業経営基盤強化 | | 農業近代化 (無利子化分) | | 小計 | | 農業経営基盤強化 | | 農業近代化 (無利子化分) | | 小計 | | | |
| | 件数 | 金額 | 件数 | 金額 | 件数 | 金額 | 件数 | 金額 | 件数 | 金額 | 件数 | 金額 | | |
| 北海道 | 906 | 97,413,493 | 59 | 840,301 | 965 | 98,253,794 | 968 | 119,660,451 | 14 | 420,987 | 982 | 120,081,438 | 1,947 | 218,335,232 |
| 青森 | 36 | 2,167,309 | 3 | 40,082 | 39 | 2,207,391 | 57 | 3,365,665 | | | 57 | 3,365,665 | 96 | 5,573,056 |
| 秋田 | 37 | 1,581,834 | | | 37 | 1,581,834 | 26 | 852,033 | 1 | 27,200 | 27 | 879,233 | 64 | 2,461,067 |
| 岩手 | 84 | 5,856,111 | | | 84 | 5,856,111 | 46 | 5,415,712 | | | 46 | 5,415,712 | 130 | 11,271,823 |
| 宮城 | 43 | 1,163,055 | | | 43 | 1,163,055 | 44 | 2,274,559 | 1 | 19,200 | 45 | 2,293,759 | 88 | 3,456,814 |
| 山形 | 74 | 1,627,842 | 3 | 23,799 | 77 | 1,651,641 | 87 | 4,702,750 | | | 87 | 4,702,750 | 164 | 6,354,391 |
| 福島 | 9 | 70,767 | 1 | 14,865 | 10 | 85,632 | 4 | 111,422 | | | 4 | 111,422 | 14 | 197,054 |
| 茨城 | 100 | 848,694 | | | 100 | 848,694 | 36 | 2,230,636 | | | 36 | 2,230,636 | 136 | 3,079,330 |
| 栃木 | 103 | 1,870,572 | 2 | 48,060 | 105 | 1,918,632 | 40 | 1,966,827 | | | 40 | 1,966,827 | 145 | 3,885,459 |
| 群馬 | 101 | 3,025,422 | 4 | 104,102 | 105 | 3,129,524 | 4 | 556,193 | | | 4 | 556,193 | 109 | 3,685,717 |
| 長野 | 14 | 381,914 | 13 | 185,008 | 27 | 566,922 | 91 | 7,370,735 | 8 | 202,998 | 99 | 7,573,733 | 126 | 8,140,655 |
| 埼玉 | 6 | 379,450 | 3 | 76,734 | 9 | 456,184 | 10 | 1,394,371 | 2 | 236,132 | 12 | 1,630,503 | 21 | 2,086,687 |
| 千葉 | 46 | 1,731,722 | | | 46 | 1,731,722 | 146 | 2,547,266 | 2 | 49,971 | 148 | 2,597,237 | 194 | 4,328,959 |
| 東京 | | | | | | | | | | | | | | |
| 神奈川 | 16 | 418,695 | 1 | 52,200 | 17 | 470,895 | 36 | 2,459,622 | | | 36 | 2,459,622 | 53 | 2,930,517 |
| 山梨 | 17 | 694,285 | | | 17 | 694,285 | 2 | 63,750 | | | 2 | 63,750 | 19 | 758,035 |
| 静岡 | 20 | 1,013,833 | | | 20 | 1,013,833 | 57 | 7,166,269 | | | 57 | 7,166,269 | 77 | 8,180,102 |
| 新潟 | 76 | 4,397,859 | 9 | 91,724 | 85 | 4,489,583 | 67 | 4,090,045 | 1 | 21,312 | 68 | 4,111,357 | 153 | 8,600,940 |
| 富山 | 21 | 164,601 | | | 21 | 164,601 | 27 | 493,116 | | | 27 | 493,116 | 48 | 657,717 |
| 石川 | 16 | 169,385 | 8 | 39,146 | 24 | 208,531 | 3 | 151,161 | | | 3 | 151,161 | 27 | 359,692 |
| 福井 | 1 | 11,160 | | | 1 | 11,160 | 8 | 1,613,145 | | | 8 | 1,613,145 | 9 | 1,624,305 |
| 岐阜 | 36 | 817,948 | 4 | 37,686 | 40 | 855,634 | 2 | 53,540 | | | 2 | 53,540 | 42 | 909,174 |
| 愛知 | 23 | 1,118,195 | 3 | 32,675 | 26 | 1,150,870 | 43 | 2,930,070 | | | 43 | 2,930,070 | 69 | 4,080,940 |
| 三重 | 16 | 235,948 | 2 | 73,392 | 18 | 309,340 | 26 | 2,584,182 | | | 26 | 2,584,182 | 44 | 2,893,522 |
| 滋賀 | 12 | 299,099 | | | 12 | 299,099 | 20 | 1,025,720 | | | 20 | 1,025,720 | 32 | 1,324,819 |
| 京都 | 12 | 188,049 | | | 12 | 188,049 | 26 | 2,335,349 | | | 26 | 2,335,349 | 38 | 2,523,398 |
| 大阪 | | | | | | | 6 | 122,818 | | | 6 | 122,818 | 6 | 122,818 |
| 兵庫 | 25 | 877,546 | 1 | 11,397 | 26 | 888,943 | 5 | 76,657 | | | 5 | 76,657 | 31 | 965,600 |
| 奈良 | 18 | 1,101,865 | | | 18 | 1,101,865 | 37 | 594,408 | | | 37 | 594,408 | 55 | 1,696,273 |
| 和歌山 | 18 | 524,339 | 9 | 225,940 | 27 | 750,279 | 26 | 538,129 | | | 26 | 538,129 | 53 | 1,288,408 |
| 鳥取 | 16 | 314,373 | | | 16 | 314,373 | 11 | 924,409 | | | 11 | 924,409 | 27 | 1,238,782 |
| 島根 | 4 | 407,050 | | | 4 | 407,050 | 13 | 780,812 | 1 | 15,616 | 14 | 796,428 | 18 | 1,203,478 |
| 岡山 | 15 | 790,997 | 2 | 34,469 | 17 | 825,466 | 9 | 366,459 | | | 9 | 366,459 | 26 | 1,191,925 |
| 広島 | | | | | | | 4 | 106,185 | | | 4 | 106,185 | 4 | 106,185 |
| 山口 | 21 | 207,230 | | | 21 | 207,230 | 20 | 1,502,196 | 1 | 19,200 | 21 | 1,521,396 | 42 | 1,728,626 |
| 徳島 | 3 | 74,925 | 8 | 68,799 | 11 | 143,724 | | | | | | | 11 | 143,724 |
| 香川 | 24 | 317,266 | | | 24 | 317,266 | 8 | 841,018 | | | 8 | 841,018 | 32 | 1,158,284 |
| 高知 | 51 | 189,028 | 29 | 151,680 | 80 | 340,708 | 22 | 2,826,942 | 5 | 31,449 | 27 | 2,858,391 | 107 | 3,199,099 |
| 愛媛 | 28 | 1,120,489 | 6 | 24,998 | 34 | 1,145,487 | 19 | 602,518 | | | 19 | 602,518 | 53 | 1,748,005 |
| 福岡 | 13 | 355,042 | | | 13 | 355,042 | 5 | 438,689 | 1 | 13,536 | 6 | 452,225 | 19 | 807,267 |
| 佐賀 | 18 | 1,101,940 | | | 18 | 1,101,940 | 38 | 611,546 | 1 | 19,975 | 39 | 631,521 | 57 | 1,733,461 |
| 長崎 | 13 | 21,182 | 23 | 197,319 | 36 | 218,501 | 43 | 1,682,380 | | | 43 | 1,682,380 | 79 | 1,900,881 |
| 熊本 | 124 | 1,611,976 | 18 | 458,670 | 142 | 2,070,646 | 28 | 4,103,003 | 9 | 383,452 | 37 | 4,486,455 | 179 | 6,557,101 |
| 大分 | 20 | 1,004,767 | | | 20 | 1,004,767 | 2 | 39,580 | | | 2 | 39,580 | 22 | 1,044,347 |
| 宮崎 | 69 | 3,889,346 | 3 | 37,485 | 72 | 3,926,831 | 56 | 3,633,030 | | | 56 | 3,633,030 | 128 | 7,559,861 |
| 鹿児島 | 108 | 1,934,615 | 14 | 324,723 | 122 | 2,259,338 | 119 | 6,644,093 | 1 | 71,584 | 120 | 6,715,677 | 242 | 8,975,015 |
| 沖縄 | 25 | 417,384 | | | 25 | 417,384 | 37 | 2,299,877 | | | 37 | 2,299,877 | 62 | 2,717,261 |
| 合計 | 2,438 | 143,908,602 | 228 | 3,195,254 | 2,666 | 147,103,856 | 2,384 | 206,149,338 | 48 | 1,532,612 | 2,432 | 207,681,950 | 5,098 | 354,785,806 |

第2部 当年度利子助成事業等の諸統計

VI 特定非営利活動法人水産業・漁村活性化推進機構に造成された基金を活用して行う事業

1 助成対象資金決定件数・金額

(1) 融資機関別

(1) 令和5年度融資機関別・資金種別利子助成金交付決定件数・金額

(単位：千円)

| 融 資 機 関 資 金 種 類 | | 日本公庫 | | 沖縄公庫 | | 農林中金 | | 信漁連 | | 漁協 | | 合 計 | |
|--------------------|--------|------|---------|------|-----|------|---------|-----|------------|----|---------|-----|------------|
| | | 件数 | 金 額 | 件数 | 金 額 | 件数 | 金 額 | 件数 | 金 額 | 件数 | 金 額 | 件数 | 金 額 |
| 水産業競争力強化 金融支援事業 | 農林漁業施設 | 4 | 801,929 | | | | | | | | | 4 | 801,929 |
| | 漁業近代化 | | | | | 11 | 277,860 | 404 | 10,673,982 | 51 | 844,192 | 466 | 11,796,034 |
| | 合 計 | 4 | 801,929 | | | 11 | 277,860 | 404 | 10,673,982 | 51 | 844,192 | 470 | 12,597,963 |

第2部 当年度利子助成事業等の諸統計

VI 特定非営利活動法人水産業・漁村活性化推進機構に造成された基金を活用して行う事業

1 助成対象資金決定件数・金額

(2) 都道府県別

(2) 令和5年度資金種類別・都道府県別利子助成金交付決定件数・金額

(単位：千円)

| 都道府県 | 水産業競争力強化金融支援事業 | | | | | |
|------|----------------|---------|-------|------------|-----|------------|
| | 農林漁業施設 | | 漁業近代化 | | 合 計 | |
| | 件数 | 金 額 | 件数 | 金 額 | 件数 | 金 額 |
| 北海道 | | | 114 | 3,700,240 | 114 | 3,700,240 |
| 青 森 | | | 30 | 529,220 | 30 | 529,220 |
| 秋 田 | | | | | | |
| 岩 手 | | | 4 | 40,260 | 4 | 40,260 |
| 宮 城 | | | 12 | 267,800 | 12 | 267,800 |
| 山 形 | | | 2 | 38,560 | 2 | 38,560 |
| 福 島 | | | | | | |
| 茨 城 | | | 6 | 127,483 | 6 | 127,483 |
| 栃 木 | | | | | | |
| 群 馬 | | | | | | |
| 長 野 | | | | | | |
| 埼 玉 | | | | | | |
| 千 葉 | 1 | 300,000 | 6 | 345,230 | 7 | 645,230 |
| 東 京 | | | 4 | 98,820 | 4 | 98,820 |
| 神奈川 | | | | | | |
| 山 梨 | | | | | | |
| 静 岡 | | | 7 | 195,225 | 7 | 195,225 |
| 新 潟 | | | 5 | 126,180 | 5 | 126,180 |
| 富 山 | | | 2 | 63,980 | 2 | 63,980 |
| 石 川 | | | 5 | 125,020 | 5 | 125,020 |
| 福 井 | | | 5 | 282,800 | 5 | 282,800 |
| 岐 阜 | | | | | | |
| 愛 知 | | | 13 | 186,700 | 13 | 186,700 |
| 三 重 | | | 6 | 260,550 | 6 | 260,550 |
| 滋 賀 | | | | | | |
| 京 都 | | | 4 | 175,022 | 4 | 175,022 |
| 大 阪 | 2 | 213,929 | | | 2 | 213,929 |
| 兵 庫 | | | 89 | 2,242,660 | 89 | 2,242,660 |
| 奈 良 | | | | | | |
| 和歌山 | | | 15 | 221,760 | 15 | 221,760 |
| 鳥 取 | | | 3 | 330,200 | 3 | 330,200 |
| 島 根 | | | 3 | 303,120 | 3 | 303,120 |
| 岡 山 | | | 1 | 8,140 | 1 | 8,140 |
| 広 島 | | | 4 | 43,180 | 4 | 43,180 |
| 山 口 | | | | | | |
| 徳 島 | | | | | | |
| 香 川 | | | 10 | 234,791 | 10 | 234,791 |
| 高 知 | 1 | 288,000 | 7 | 223,360 | 8 | 511,360 |
| 愛 媛 | | | 10 | 58,610 | 10 | 58,610 |
| 福 岡 | | | 9 | 77,590 | 9 | 77,590 |
| 佐 賀 | | | 21 | 254,022 | 21 | 254,022 |
| 長 崎 | | | 39 | 595,639 | 39 | 595,639 |
| 熊 本 | | | 10 | 269,720 | 10 | 269,720 |
| 大 分 | | | 8 | 26,002 | 8 | 26,002 |
| 宮 崎 | | | 6 | 181,470 | 6 | 181,470 |
| 鹿児島 | | | | | | |
| 沖 縄 | | | 6 | 162,680 | 6 | 162,680 |
| 合 計 | 4 | 801,929 | 466 | 11,796,034 | 470 | 12,597,963 |

[目次に戻る](#)

第2部 当年度利子助成事業等の諸統計

VI 特定非営利活動法人水産業・漁村活性化推進機構に造成された基金を活用して行う事業

2 助成対象資金残高件数・金額

(1) 融資機関別

(1) 令和5年度末融資機関別・資金種別利子助成対象資金貸付金残高件数・金額

(単位：円)

| 資 金 種 類 | | 日 本 公 庫 | | 沖 縄 公 庫 | | 農 林 中 金 | | 信 漁 連 | | 漁 協 | | 合 計 | |
|--------------------|--------|---------|---------------|---------|-----|---------|---------------|-------|----------------|-----|---------------|-------|----------------|
| | | 件 数 | 金 額 | 件 数 | 金 額 | 件 数 | 金 額 | 件 数 | 金 額 | 件 数 | 金 額 | 件 数 | 金 額 |
| 水産業競争力強化 金融支援事業 | 農林漁業施設 | 8 | 1,342,358,000 | | | | | | | | | 8 | 1,342,358,000 |
| | 漁業近代化 | | | | | 96 | 1,123,607,000 | 2,511 | 37,321,843,295 | 315 | 4,348,863,000 | 2,922 | 42,794,313,295 |
| | 合 計 | 8 | 1,342,358,000 | | | 96 | 1,123,607,000 | 2,511 | 37,321,843,295 | 315 | 4,348,863,000 | 2,930 | 44,136,671,295 |

第2部 当年度利子助成事業等の諸統計

VI 特定非営利活動法人水産業・漁村活性化推進機構に造成された基金を活用して行う事業

2 助成対象資金残高件数・金額

(2) 都道府県別

(2) 令和5年度末資金種類別・都道府県別利子助成対象資金貸付金残高件数・金額

(単位：円)

| 都道府県 | 水産業競争力強化金融支援事業 | | | | | |
|------|----------------|---------------|-------|----------------|-------|----------------|
| | 農林漁業施設 | | 漁業近代化 | | 合計 | |
| | 件数 | 金額 | 件数 | 金額 | 件数 | 金額 |
| 北海道 | 1 | 205,552,000 | 653 | 12,709,180,000 | 654 | 12,914,732,000 |
| 青森 | | | 206 | 2,214,154,000 | 206 | 2,214,154,000 |
| 秋田 | | | 6 | 40,270,000 | 6 | 40,270,000 |
| 岩手 | 1 | 241,056,000 | 17 | 643,390,000 | 18 | 884,446,000 |
| 宮城 | | | 108 | 2,022,600,000 | 108 | 2,022,600,000 |
| 山形 | | | 5 | 70,871,000 | 5 | 70,871,000 |
| 福島 | | | | | | |
| 茨城 | 1 | 236,221,000 | 36 | 249,960,000 | 37 | 486,181,000 |
| 栃木 | | | | | | |
| 群馬 | | | | | | |
| 長野 | | | | | | |
| 埼玉 | | | | | | |
| 千葉 | 1 | 300,000,000 | 76 | 1,554,148,000 | 77 | 1,854,148,000 |
| 東京 | | | 14 | 181,725,000 | 14 | 181,725,000 |
| 神奈川 | 1 | 38,988,000 | | | 1 | 38,988,000 |
| 山梨 | | | | | | |
| 静岡 | | | 73 | 906,940,000 | 73 | 906,940,000 |
| 新潟 | | | 17 | 366,446,000 | 17 | 366,446,000 |
| 富山 | | | 12 | 186,153,000 | 12 | 186,153,000 |
| 石川 | 1 | 8,972,000 | 51 | 1,055,004,000 | 52 | 1,063,976,000 |
| 福井 | | | 24 | 884,246,000 | 24 | 884,246,000 |
| 岐阜 | | | | | | |
| 愛知 | | | 68 | 529,174,000 | 68 | 529,174,000 |
| 三重 | | | 59 | 1,315,590,000 | 59 | 1,315,590,000 |
| 滋賀 | | | | | | |
| 京都 | | | 27 | 401,470,000 | 27 | 401,470,000 |
| 大阪 | 1 | 23,569,000 | 2 | 41,184,000 | 3 | 64,753,000 |
| 兵庫 | | | 225 | 2,727,060,000 | 225 | 2,727,060,000 |
| 奈良 | | | | | | |
| 和歌山 | | | 53 | 459,309,000 | 53 | 459,309,000 |
| 鳥取 | | | 26 | 1,537,040,000 | 26 | 1,537,040,000 |
| 島根 | | | 13 | 1,144,119,000 | 13 | 1,144,119,000 |
| 岡山 | | | 19 | 196,520,000 | 19 | 196,520,000 |
| 広島 | | | 30 | 335,373,000 | 30 | 335,373,000 |
| 山口 | | | 1 | 1,200,000 | 1 | 1,200,000 |
| 徳島 | | | 36 | 216,092,000 | 36 | 216,092,000 |
| 香川 | | | 77 | 228,736,000 | 77 | 228,736,000 |
| 高知 | 1 | 288,000,000 | 92 | 1,836,440,000 | 93 | 2,124,440,000 |
| 愛媛 | | | 54 | 563,994,000 | 54 | 563,994,000 |
| 福岡 | | | 162 | 1,017,559,000 | 162 | 1,017,559,000 |
| 佐賀 | | | 133 | 931,712,000 | 133 | 931,712,000 |
| 長崎 | | | 290 | 2,440,722,637 | 290 | 2,440,722,637 |
| 熊本 | | | 74 | 859,553,000 | 74 | 859,553,000 |
| 大分 | | | 52 | 569,701,000 | 52 | 569,701,000 |
| 宮崎 | | | 66 | 1,809,410,000 | 66 | 1,809,410,000 |
| 鹿児島 | | | 2 | 7,965,000 | 2 | 7,965,000 |
| 沖縄 | | | 63 | 539,302,658 | 63 | 539,302,658 |
| 合計 | 8 | 1,342,358,000 | 2,922 | 42,794,313,295 | 2,930 | 44,136,671,295 |

第2部 当年度利子助成事業等の諸統計

VI 特定非営利活動法人水産業・漁村活性化推進機構に造成された基金を活用して行う事業

3 助成金交付件数・金額

(1) 融資機関別

(1) 令和5年度融資機関別・資金種別利子助成金交付件数・金額

(単位：円)

| 資 金 種 類 | | 融 資 機 関 | | 日本公庫 | | 沖縄公庫 | | 農林中金 | | 信漁連 | | 漁協 | | 合 計 | |
|--------------------|--------|---------|------------|------|-----|------|-----------|-------|------------|-----|------------|-------|-------------|-----|------------|
| | | 件数 | 金 額 | 件数 | 金 額 | 件数 | 金 額 | 件数 | 金 額 | 件数 | 金 額 | 件数 | 金 額 | 件数 | 金 額 |
| 水産業競争力強化 金融支援事業 | 農林漁業施設 | 38 | 13,420,043 | | | | | | | | | | | 38 | 13,420,043 |
| | 漁業近代化 | | | | | 144 | 4,093,742 | 4,560 | 90,389,666 | 478 | 13,472,607 | 5,182 | 107,956,015 | | |
| | 合 計 | 38 | 13,420,043 | | | 144 | 4,093,742 | 4,560 | 90,389,666 | 478 | 13,472,607 | 5,220 | 121,376,058 | | |

第2部 当年度利子助成事業等の諸統計

VI 特定非営利活動法人水産業・漁村活性化推進機構に造成された基金を活用して行う事業

3 助成金交付件数・金額

(2) 都道府県別

(2) 令和5年度資金種類別・都道府県別利子助成金交付件数・金額

(単位：円)

| 都道府県 | 水産業競争力強化金融支援事業 | | | | | |
|------|----------------|------------|-------|-------------|-------|-------------|
| | 農林漁業施設 | | 漁業近代化 | | 合計 | |
| | 件数 | 金額 | 件数 | 金額 | 件数 | 金額 |
| 北海道 | 12 | 2,044,346 | 830 | 30,190,644 | 842 | 32,234,990 |
| 青森 | | | 429 | 6,088,253 | 429 | 6,088,253 |
| 秋田 | | | 10 | 55,394 | 10 | 55,394 |
| 岩手 | 6 | 2,981,831 | 36 | 1,105,436 | 42 | 4,087,267 |
| 宮城 | | | 127 | 4,244,683 | 127 | 4,244,683 |
| 山形 | | | 10 | 211,104 | 10 | 211,104 |
| 福島 | | | | | | |
| 茨城 | 4 | 2,833,875 | 90 | 782,732 | 94 | 3,616,607 |
| 栃木 | | | | | | |
| 群馬 | | | | | | |
| 長野 | | | | | | |
| 埼玉 | | | | | | |
| 千葉 | 7 | 4,637,399 | 192 | 5,058,668 | 199 | 9,696,067 |
| 東京 | | | 25 | 126,945 | 25 | 126,945 |
| 神奈川 | 2 | 401,223 | | | 2 | 401,223 |
| 山梨 | | | | | | |
| 静岡 | | | 169 | 2,224,525 | 169 | 2,224,525 |
| 新潟 | | | 21 | 652,073 | 21 | 652,073 |
| 富山 | | | 33 | 552,852 | 33 | 552,852 |
| 石川 | 2 | 224,206 | 105 | 2,681,459 | 107 | 2,905,665 |
| 福井 | | | 34 | 2,100,611 | 34 | 2,100,611 |
| 岐阜 | | | | | | |
| 愛知 | | | 75 | 1,010,219 | 75 | 1,010,219 |
| 三重 | | | 125 | 4,426,590 | 125 | 4,426,590 |
| 滋賀 | | | | | | |
| 京都 | | | 51 | 692,595 | 51 | 692,595 |
| 大阪 | 5 | 297,163 | 7 | 99,961 | 12 | 397,124 |
| 兵庫 | | | 387 | 3,017,852 | 387 | 3,017,852 |
| 奈良 | | | | | | |
| 和歌山 | | | 82 | 618,530 | 82 | 618,530 |
| 鳥取 | | | 64 | 3,416,968 | 64 | 3,416,968 |
| 島根 | | | 31 | 6,380,549 | 31 | 6,380,549 |
| 岡山 | | | 29 | 1,051,711 | 29 | 1,051,711 |
| 広島 | | | 65 | 1,016,825 | 65 | 1,016,825 |
| 山口 | | | 15 | 29,123 | 15 | 29,123 |
| 徳島 | | | 81 | 456,580 | 81 | 456,580 |
| 香川 | | | 90 | 444,603 | 90 | 444,603 |
| 高知 | | | 193 | 5,273,143 | 193 | 5,273,143 |
| 愛媛 | | | 80 | 2,249,663 | 80 | 2,249,663 |
| 福岡 | | | 401 | 2,949,182 | 401 | 2,949,182 |
| 佐賀 | | | 273 | 1,622,210 | 273 | 1,622,210 |
| 長崎 | | | 475 | 5,930,110 | 475 | 5,930,110 |
| 熊本 | | | 101 | 2,848,141 | 101 | 2,848,141 |
| 大分 | | | 126 | 1,488,382 | 126 | 1,488,382 |
| 宮崎 | | | 173 | 5,491,058 | 173 | 5,491,058 |
| 鹿児島 | | | 7 | 41,673 | 7 | 41,673 |
| 沖縄 | | | 140 | 1,324,968 | 140 | 1,324,968 |
| 合計 | 38 | 13,420,043 | 5,182 | 107,956,015 | 5,220 | 121,376,058 |