





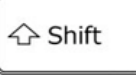




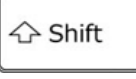


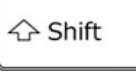





















パスワードに設定できる記号&入力方法一覧

パスワード設定に使用可能な記号は、`~!@#\$%^&\*()\_+={}[ ]¥|:;'"<>,./の32種類です。

No.	記号	名称・読み方	「Windows」キーボードでの入力方法	キーボードの位置
			※「ローマ字入力」 ※日本語システムをオフにした状態（半角文字）で入力	
1	`	アクセント記号、バッククォート	 + 	
2	~	波線符号、チルダ	 + 	
3	!	感嘆符、ビックリマーク、エクスクラメーション	 + 	
4	@	単価記号、アットマーク		
5	#	シャープ、井桁（いげた）	 + 	
6	\$	ドル記号	 + 	



















パスワードに設定できる記号&入力方法一覧

パスワード設定に使用可能な記号は、`~!@#\$%^&\*()\_+={}[ ]¥\|;:"<>,./?/の32種類です。

No.	記号	名称・読み方	「Windows」キーボードでの入力方法		キーボードの位置
			※「ローマ字入力」 ※日本語システムをオフにした状態（半角文字）で入力		
7	%	パーセント		+ 	
8	^	アクセントコンプレックス、キャロット			
9	&	アンパサンド、アンド		+ 	
10	*	アスタリスク、アステリク		+ 	
11	(	左小かっこ		+ 	
12	)	右小かっこ		+ 	







パスワードに設定できる記号&入力方法一覧

パスワード設定に使用可能な記号は、`~!@#\$%^&\*()\_+={}[¥|:;'"<>,./?の32種類です。

No.	記号	名称・読み方	「Windows」キーボードでの入力方法		キーボードの位置
			※「ローマ字入力」 ※日本語システムをオフにした状態（半角文字）で入力		
13	_	アンダーライン、アンダーバー、アンダースコア	 Shift	+ 	
14	+	正符号、プラス	テンキーの 	または 	
15	-	負符号、マイナス、ハイフン	テンキーの 	または 	
16	=	等号、二重ハイフン、ダブルハイフン、イコール	 Shift	+ 	
17	{	左中かっこ	 Shift	+ 	
18	}	右中かっこ	 Shift	+ 	

















パスワードに設定できる記号&入力方法一覧

パスワード設定に使用可能な記号は、`~!@#\$%^&\*()\_+={}[¥|;":<>,./?/の32種類です。

No.	記号	名称・読み方	「Windows」キーボードでの入力方法		キーボードの位置
			※「ローマ字入力」	※日本語システムをオフにした状態（半角文字）で入力	
19	[	左大かっこ	{	「	
20	]	右大かっこ	}	」	
21	¥、\	円記号、バックスラッシュ（逆向きのスラッシュ） ※Windowsキーボードでは、「円記号」も「バックスラッシュ」も「¥」と表示されます。	¥	-	
22		縦線	⇧ Shift	¥	
23	:	コロン	*	け	
24	;	セミコロン	+	れ	



パスワードに設定できる記号&入力方法一覧

パスワード設定に使用可能な記号は、`~!@#\$%^&\*()\_+={}[¥\|:;'"<>,./?/の32種類です。

No.	記号	名称・読み方	「Windows」キーボードでの入力方法	キーボードの位置
			※「ローマ字入力」 ※日本語システムをオフにした状態（半角文字）で入力	
25	"	引用符	 + 	
26	,	シングルコーテーション（シングルクォート）、アポストロフィー	 + 	
27	<	不等号（より小）	 + 	
28	>	不等号（より大）	 + 	
29	,	コンマ、カンマ		
30	.	終止符、ピリオド		

パスワードに設定できる記号&入力方法一覧

パスワード設定に使用可能な記号は、`~!@#\$%^&\*()\_+={}[ ]¥|:;'"<>,./?の32種類です。

No.	記号	名称・読み方	「Windows」キーボードでの入力方法	キーボードの位置
			※「ローマ字入力」 ※日本語システムをオフにした状態（半角文字）で入力	
31	?	疑問符、クエスチョンマーク		
32	/	斜線、スラッシュ	